






In Italien ist der Anteil leidenschaftlicher Köche an der Bevölkerung fast doppelt so hoch wie in Deutschland

Leidenschaft, Wissen und Zeitaufwand für das Kochen im Ländervergleich






| |  Deutschland |  Frankreich |  Italien |  Großbritannien |  Polen |
|---|--|--|--|---|--|
| <p>Leidenschaft: Ich widme mich den Themen Lebensmittel und Kochen mit viel Leidenschaft.</p> <p>(Zustimmung (Top2Box) in gerundeten Prozent)</p> | 26% | 24% | 43% | 26% | 21% |
| <p>Wissen: Ich habe eine Menge Erfahrung und Wissen zu den Themen Lebensmittel und Kochen.</p> <p>(Zustimmung (Top2Box) in gerundeten Prozent)</p> | 26% | 20% | 35% | 22% | 21% |
| <p>Zeitaufwand: Durchschnittliche Zeit, die die Teilgruppe derjenigen, die selbst zuhause kochen, in der Woche mit der Essenszubereitung verbringt</p> <p>(in Stunden pro Woche)</p> | 5,4 | 5,5 | 7,1 | 5,9 | 6,1 |

Quelle: GfK Studie "Kochen" (Einstellungen zum und verbrachte Zeit mit Kochen) unter mehr als 27.000 Verbrauchern ab 15 Jahren in 22 Ländern

Leidenschaftliche Köchinnen und Köche haben mehrheitlich auch ein großes Wissen zum Thema Essen

Kreuztabelle Leidenschaft und Wissen – Durchschnitt aller fünf Länder






Angaben in gerundeten Prozent

| | | | | | |
|--|---|--|--|---|--|
| <p>Anteil der leidenschaftlichen Köche, die auch über ein großes Wissen und Erfahrung zum Thema Essen verfügen (Top 2 Boxes)</p> | <p>Wissen: Ich habe eine Menge Erfahrung und Wissen zu den Themen Lebensmittel und Kochen.</p> | | | | |
| |  <p>Deutschland</p> |  <p>Frankreich</p> |  <p>Italien</p> |  <p>Großbritannien</p> |  <p>Polen</p> |
| <p>Leidenschaft: Ich widme mich den Themen Lebensmittel und Kochen mit viel Leidenschaft.</p> | 70% | 79% | 85% | 75% | 70% |

Sehr junge Franzosen zeigen die geringste Leidenschaft für das Kochen

Leidenschaft für das Kochen im Ländervergleich

Angaben in gerundeten Prozent; Zustimmung in Top2Boxes






| Leidenschaft: Verbraucher, die angeben, eine Leidenschaft für Lebensmittel und das Kochen zu haben |  Deutschland |  Frankreich |  Italien |  Großbritannien |  Polen |
|--|--|--|--|---|--|
| Gesamt | 26 | 24 | 43 | 26 | 21 |
| Frauen | 28 | 27 | 51 | 25 | 25 |
| Männer | 24 | 20 | 36 | 26 | 18 |
| 15 – 19 Jahre | 24 | 10 | 34 | 24 | 19 |
| 20 – 29 Jahre | 29 | 24 | 38 | 31 | 20 |
| 30 – 39 Jahre | 28 | 29 | 47 | 30 | 21 |
| 40 – 49 Jahre | 19 | 30 | 46 | 19 | 22 |
| 50 – 59 Jahre | 30 | 23 | 44 | 25 | 24 |
| 60 Jahre und älter | 26 | 20 | 41 | 24 | 28 |

Quelle: GfK Studie "Kochen" (Einstellungen zum und verbrachte Zeit mit Kochen) unter mehr als 27.000 Verbrauchern ab 15 Jahren in 22 Ländern

In Polen stehen 50 bis 59-Jährige Privatköche durchschnittlich über 9 Stunden pro Woche am Herd

Zeitaufwand für das Kochen im Ländervergleich

Angaben in Stunden pro Woche

| Zeitaufwand: Durchschnittliche Zeit, die selbst kochende Verbraucher in der Woche mit Kochen verbringen |  Deutschland |  Frankreich |  Italien |  Großbritannien |  Polen |
|---|--|--|--|---|--|
| Gesamt | 5,4 | 5,5 | 7,1 | 5,9 | 6,1 |
| Frauen | 6,5 | 6,7 | 8,8 | 6,3 | 7,6 |
| Männer | 4,3 | 4,2 | 5,3 | 5,4 | 4,5 |
| 15 – 19 Jahre | 4,1 | 3,3 | 4,7 | 4,3 | 3,8 |
| 20 – 29 Jahre | 4,3 | 4,8 | 6,9 | 5,4 | 5,3 |
| 30 – 39 Jahre | 5,5 | 5,1 | 7,5 | 5,7 | 6,5 |
| 40 – 49 Jahre | 5,4 | 5,8 | 7,6 | 5,9 | 6,5 |
| 50 – 59 Jahre | 6,3 | 6,2 | 7,5 | 6,4 | 9,3 |
| 60 Jahre und älter | 6,4 | 6,7 | 7,0 | 6,5 | 6,9 |

Quelle: GfK Studie "Kochen" (Einstellungen zum und verbrachte Zeit mit Kochen) unter mehr als 27.000 Verbrauchern ab 15 Jahren in 22 Ländern

Studienbeschreibung

| | |
|--------------------------|--|
| Quelle: | GfK Studie „Kochen“ |
| Methode | Online-Umfrage (in wenigen Ländern face to face-Umfrage) |
| Befragungszeitraum | Sommer 2014 |
| Zielpersonen | Allgemeine Bevölkerung ab 15 Jahren (repräsentativ) |
| Stichprobe | N= 27.143 Personen in 22 Ländern |
| <u>Daraus ausgewählt</u> | |
| Deutschland | n = 1.500 (online) |
| Frankreich | n = 1.504 (online) |
| Italien | n = 1.503 (online) |
| Polen | n = 1.150 (online) |
| UK | n = 1.505 (online) |