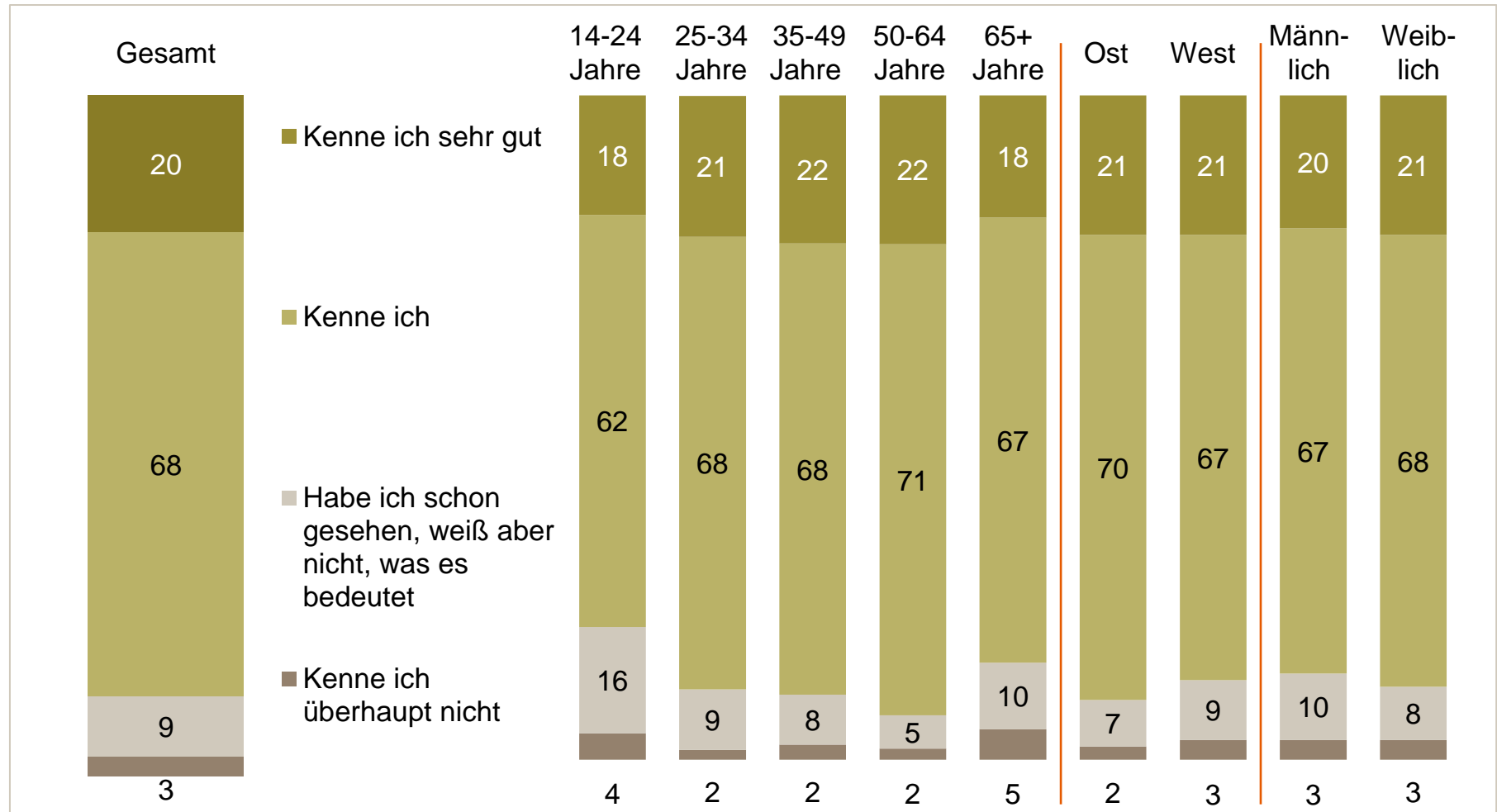


# Der Bekanntheitsgrad des Symbols „Grüner Punkt“ ist hoch; am höchsten bei der Altersgruppe 50-64 Jahre

## Bekanntheit des „Grüner Punkt“-Symbols nach Altersklassen

Antwortvorgaben; Angaben in gerundeten Prozent



Quelle: Studie „Grüner Punkt“ des GfK Vereins, September 2015, 1966 Personen ab 14 Jahren in Deutschland

# 74% sehen im „Grünen Punkt“ eine Unterstützung des Umweltschutzes

## Einstellungen der Befragten zur allgemeinen Abfalltrennung

Zustimmung zu den jeweiligen Aussagen (Top 2 einer 5er-Skala); Antwortvorgaben; Angaben in gerundeten Prozent

Zustimmung zu den jeweiligen Aussagen	Gesamt	14-24 Jahre	25-34 Jahre	35-49 Jahre	50-64 Jahre	65 + Jahre	Ost	West	Männlich	Weiblich
Der „Grüne Punkt“ unterstützt den Umweltschutz.	74	77	78	71	72	77	77	74	72	76
Ich weiß auch ohne den „Grünen Punkt“ genau, wie ich Abfälle richtig trennen muss.	67	68	75	67	67	63	72	66	64	71
Alle Verpackungen, die mit dem „Grünen Punkt“ gekennzeichnet sind, werden recycelt.	67	48	65	68	73	68	65	67	62	71
Der „Grüne Punkt“ erleichtert mir die Abfalltrennung im Haushalt.	61	63	63	62	56	63	62	61	60	62
Bei der Abfalltrennung achte ich auf den „Grünen Punkt“ als Symbol.	55	49	55	58	53	58	60	54	53	57
Der „Grüne Punkt“ trägt dazu bei, dass die Hersteller Verpackungen reduzieren.	35	27	39	37	36	35	37	35	36	35
Ich stehe dem Nutzen des „Grünen Punktes“ kritisch gegenüber.	23	17	19	23	25	25	26	22	24	21

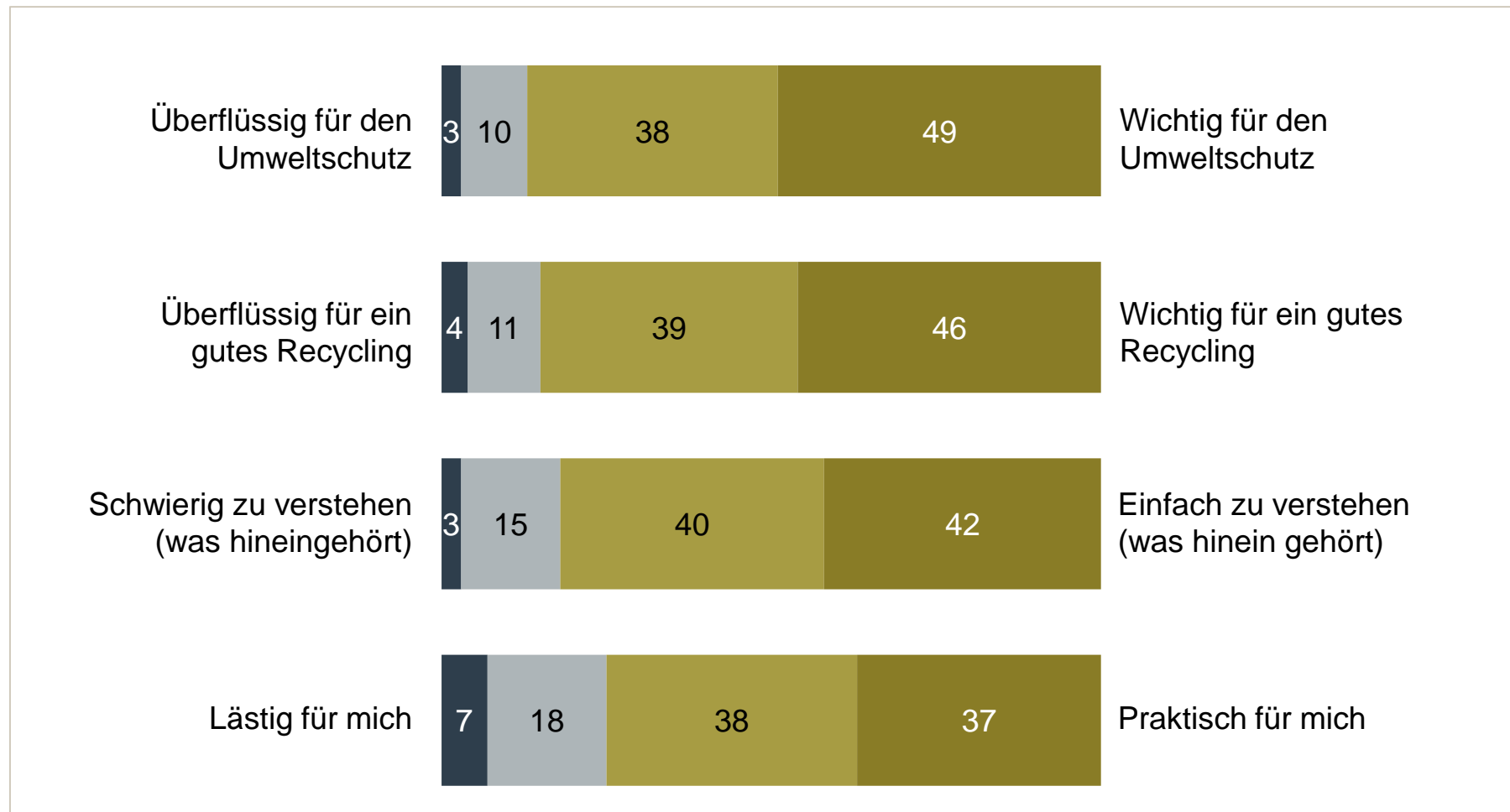
Quelle: Studie „Grüner Punkt“ des GfK Vereins, September 2015, 1966 Personen ab 14 Jahren in Deutschland

# 75% halten den „Gelbe Sack“ bzw. die „Gelbe Tonne“ für praktisch – 25% finden ihn/sie jedoch lästig

## Einstellungen zum „Gelben Sack“ bzw. zur „Gelben Tonne“

Zustimmung zu den linken oder rechten Aussagen; Angaben in gerundeten Prozent

Teilgruppe: „Gelber Sack“/„Gelbe Tonne“ stehen zur Verfügung (n = 1704)

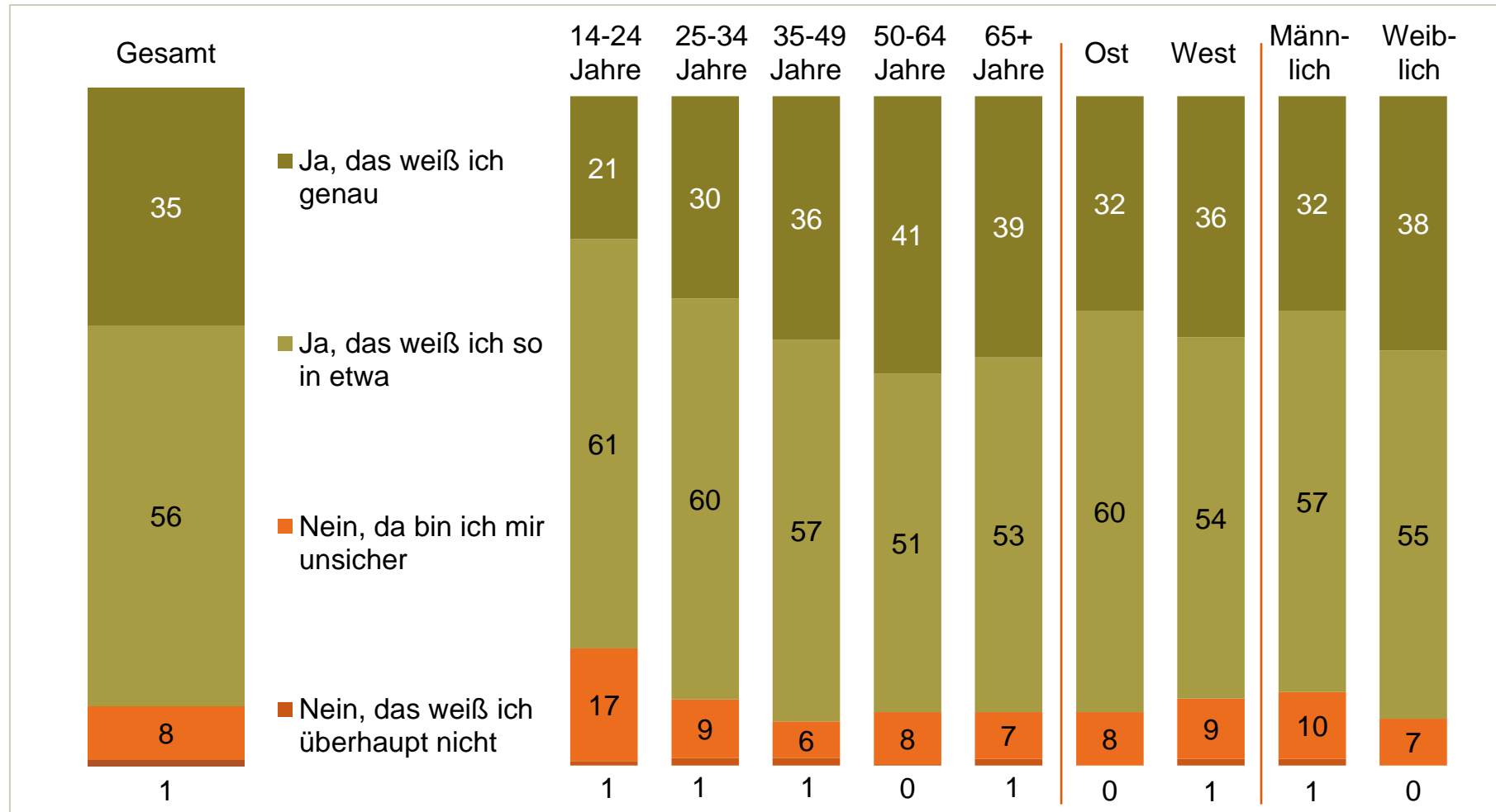


Quelle: Studie „Grüner Punkt“ des GfK Vereins, September 2015, 1966 Personen ab 14 Jahren in Deutschland

# Hohe Selbstsicherheit was das Wissen über die korrekte Nutzung des „Gelben Sack“ der „Gelben Tonne“ angeht

## Wissen über die Entsorgung der Abfälle in den „Gelben Sack“ bzw. die „Gelbe Tonne“

Antwortvorgaben; Angaben in gerundeten Prozent; Teilgruppe: „Gelber Sack“/„Gelbe Tonne“ stehen zur Verfügung (n = 1704)



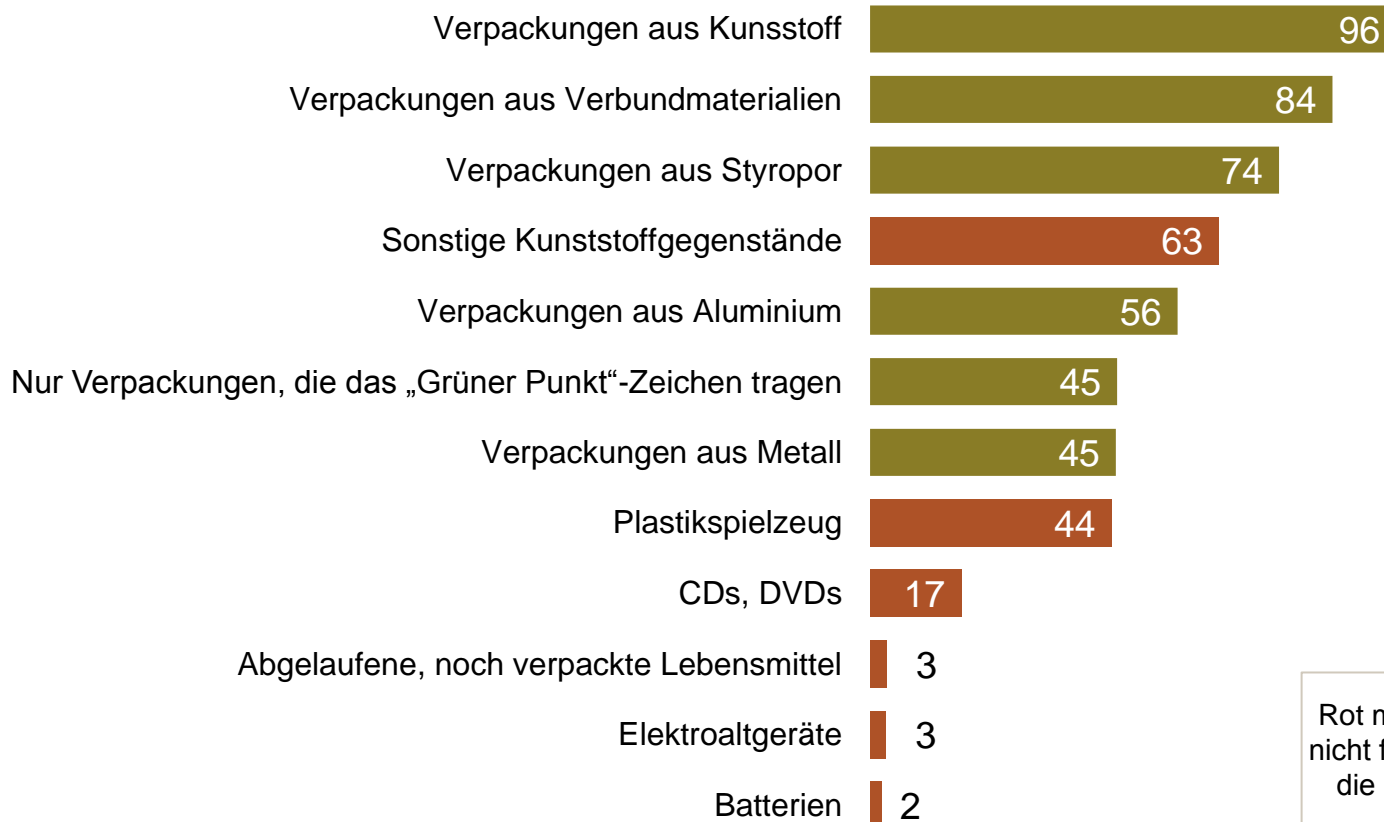
Quelle: Studie „Grüner Punkt“ des GfK Vereins, September 2015, 1966 Personen ab 14 Jahren in Deutschland

# Das landet durchschnittlich in privaten Haushalten in Deutschland im „Gelben Sack“ bzw. in der „Gelben Tonne“

## Abfallarten, die von privaten Verbrauchern in „Gelben Sack“/„Gelber Tonne“ entsorgt werden

Antwortvorgaben; Angaben in gerundeten Prozent; Teilgruppe: „Gelber Sack“/„Gelbe Tonne“ stehen zur Verfügung (n = 1704)

Frage: „Welche der folgenden Abfälle/Dinge entsorgen Sie in den Gelben Sack bzw. in die Gelbe Tonne?“



Rot markiert: diese Abfälle sind nicht für den „Gelben Sack“ bzw. die „Gelbe Tonne“ gedacht.\*

\*Quelle: „Trennhilfe“ des „Grünen Punktes“ unter <http://www.gruener-punkt.de/de/download.html>; Stand September 2015

Quelle: Studie „Grüner Punkt“ des GfK Vereins, September 2015, 1966 Personen ab 14 Jahren in Deutschland

# Die Mehrheit findet das System der Abfalltrennung in Dtd. gut; doch 41% wünschen sich mehr leicht verfügbare Informationen

## Einstellungen der Befragten zur allgemeinen Abfalltrennung

Zustimmung zu den jeweiligen Aussagen (Top 2 einer 5er-Skala); Antwortvorgaben; Angaben in gerundeten Prozent

Zustimmung zu den jeweiligen Aussagen	Gesamt	14-24 Jahre	25-34 Jahre	35-49 Jahre	50-64 Jahre	65 + Jahre	Ost	West	Männlich	Weiblich
Wir haben in Deutschland ein gutes System der Abfalltrennung.	76	75	75	76	75	77	76	75	73	78
Ich finde es richtig, dass es eine gesetzliche Verpflichtung zur Abfalltrennung in privaten Haushalten in Deutschland gibt.	73	76	74	69	73	73	76	72	70	75
Ich trenne den Müll nur aus Gewohnheit / weil ich das so gelernt habe. (Teilgruppe: Befragte, die Abfälle trennen, n = 1925)	55	67	61	51	52	52	58	54	55	55
Ich habe mich gut über die richtige Abfalltrennung informiert.	45	25	41	45	51	52	42	45	40	49
Es gibt immer wieder Abfälle, bei denen mir nicht klar ist, wie sie richtig zu entsorgen sind.	43	54	43	40	39	44	46	42	46	41
Ich wünsche mir mehr leicht zugängliche Informationen zur richtigen Abfalltrennung im eigenen Haushalt.	41	39	44	42	38	42	39	41	40	42
Ich empfinde die Vorgaben zur Abfalltrennung in Deutschland als ziemlich lästig.	20	25	20	20	21	18	22	20	23	18
Ich mache mir eigentlich keine Gedanken darüber, wozu Abfalltrennung gut ist.	18	22	19	16	18	17	22	17	19	17
Die Abfalltrennung in privaten Haushalten wird in meiner Gemeinde übertrieben.	14	14	15	16	14	13	14	14	17	11

Quelle: Studie „Grüner Punkt“ des GfK Vereins, September 2015, 1966 Personen ab 14 Jahren in Deutschland

# Studienbeschreibung

## Methode

Quelle:	<b>GfK Verein</b>
Methode:	GfK Classic BUS, „face to face“-Umfrage
Befragungszeitraum:	September 2015
Zielpersonen:	Allgemeine Bevölkerung ab 14 Jahren (repräsentativ)
Stichprobe:	N = 1.966 Personen
davon:	
Männer	n = 963
Frauen	n = 1.003
14 – 24 Jahre	n = 276
25 – 34 Jahre	n = 281
35 – 49 Jahre	n = 481
50 – 64 Jahre	n = 469
65+ Jahre	n = 459