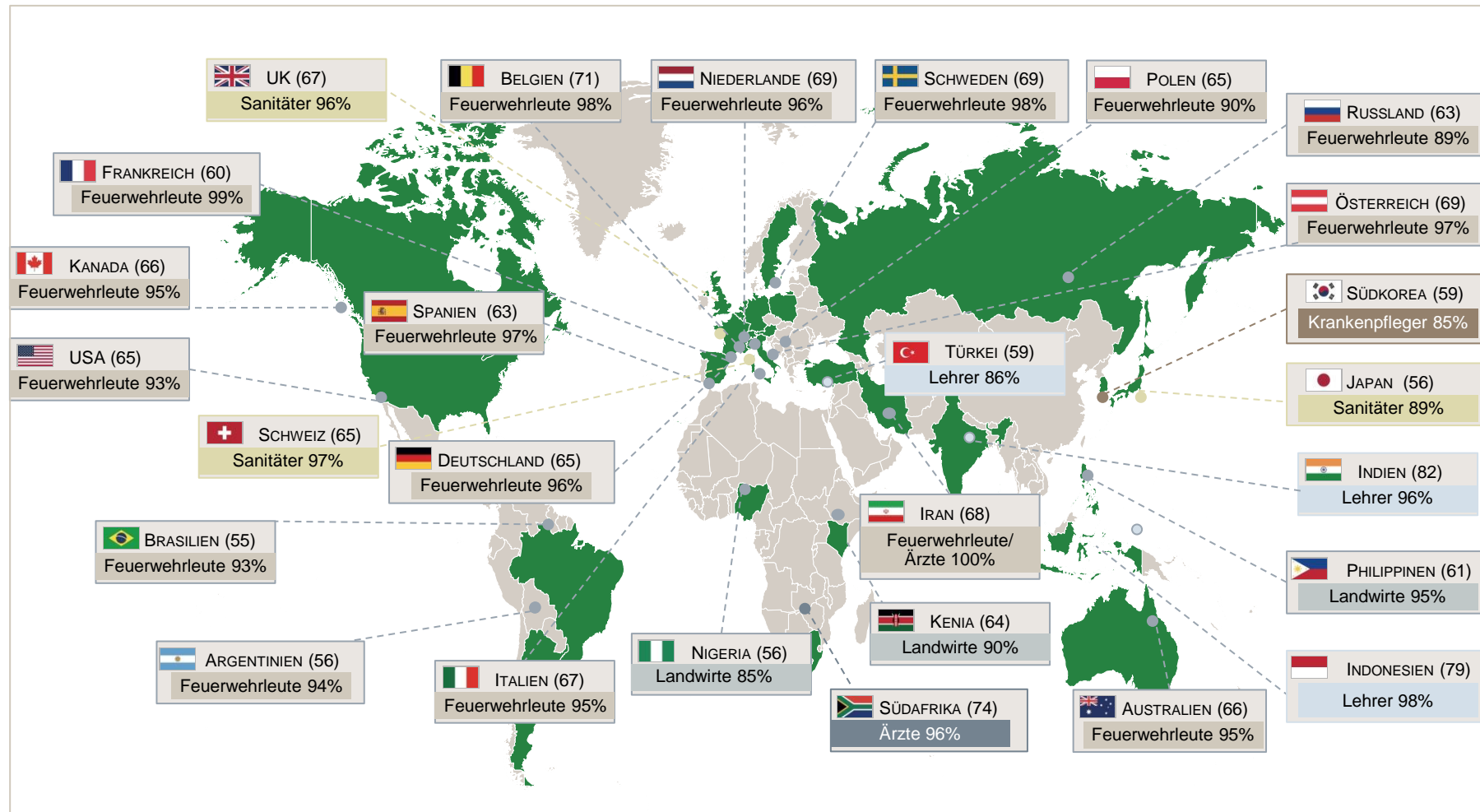


Vor allem Feuerwehrleute genießen in den verschiedensten Regionen der Welt allerhöchstes Vertrauen bei den Menschen

Berufsgruppen mit dem höchsten Vertrauenswert je Land und durchschnittliches Vertrauen pro Land

„Vertraue ich voll und ganz/überwiegend“, Angaben in %; in Klammern: Durchschnittliches Vertrauen in alle Berufsgruppen

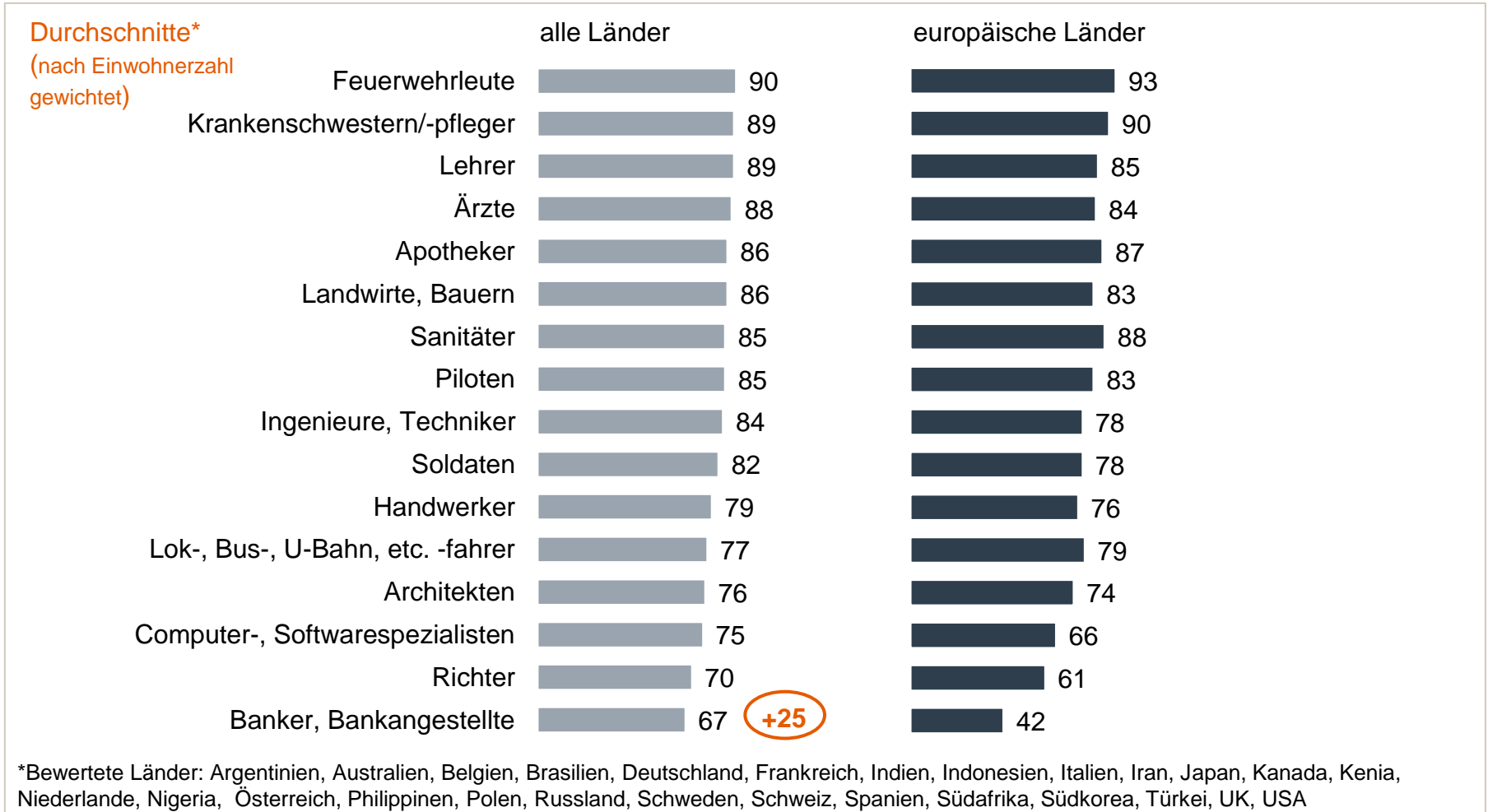


Quelle: Trust in Professions, GfK Verein (Herbst 2015, 29.777 Befragte weltweit, davon 1.978 Befragte in Deutschland)

Im globalen Durchschnitt ist das Vertrauen in Banker/Bankangestellte wesentlich höher als in Europa

Vertrauen in Berufsgruppen – Vergleich weltweit versus Europa

(„Vertraue ich voll und ganz/überwiegend“, Angaben in %); Basis: weltweit 27 Länder, Europa 11 Länder

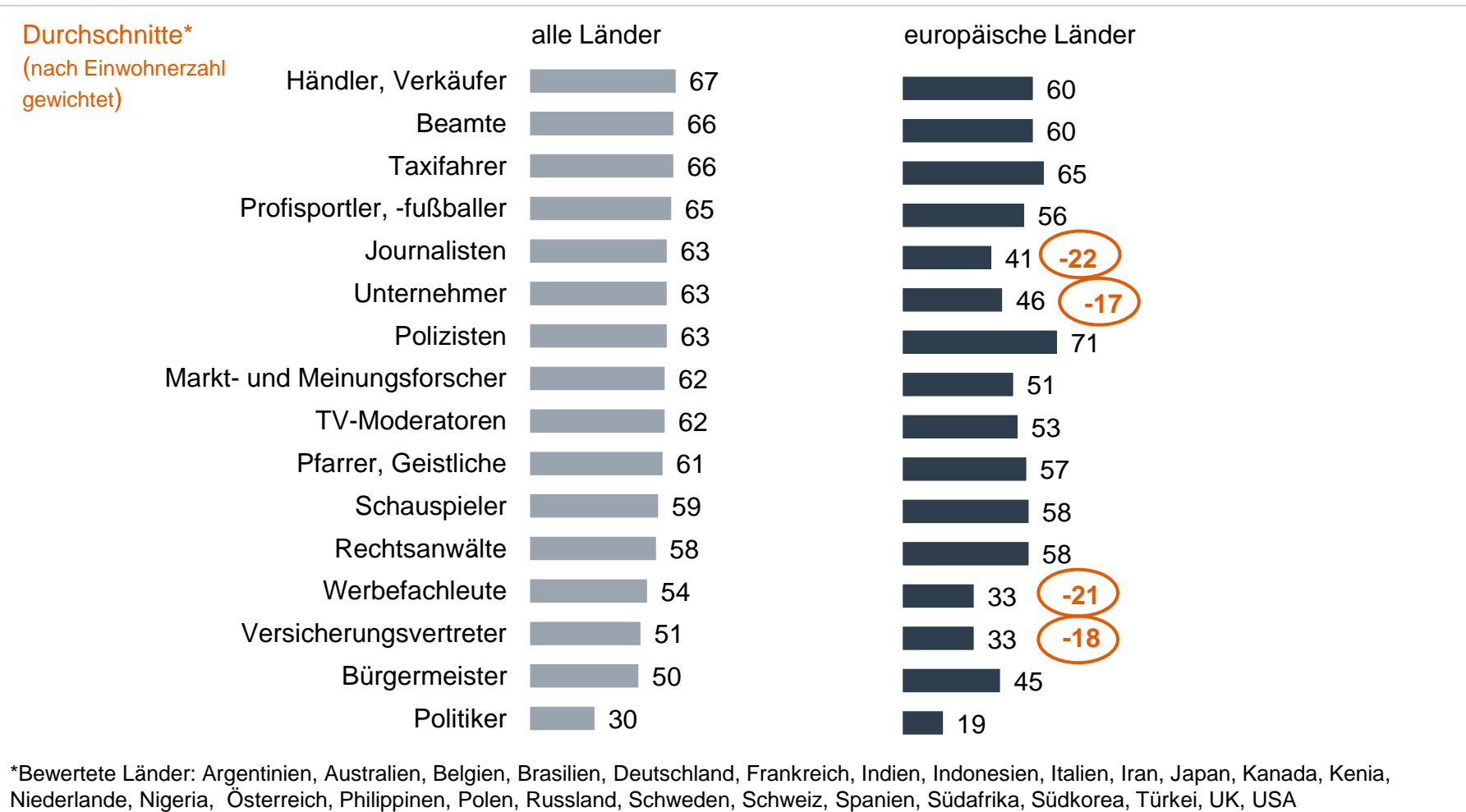


Quelle: Trust in Professions, GfK Verein (Herbst 2015, 29.777 Befragte weltweit, davon 1.978 Befragte in Deutschland)

In Europa liegt das Vertrauen in Journalisten, Unternehmer, Werbefachleute und Versicherungsvertreter stark unter Weltniveau

Vertrauen in Berufsgruppen – Vergleich weltweit versus Europa

(„Vertraue ich voll und ganz/überwiegend“, Angaben in %); Basis: weltweit 27 Länder, Europa 11 Länder

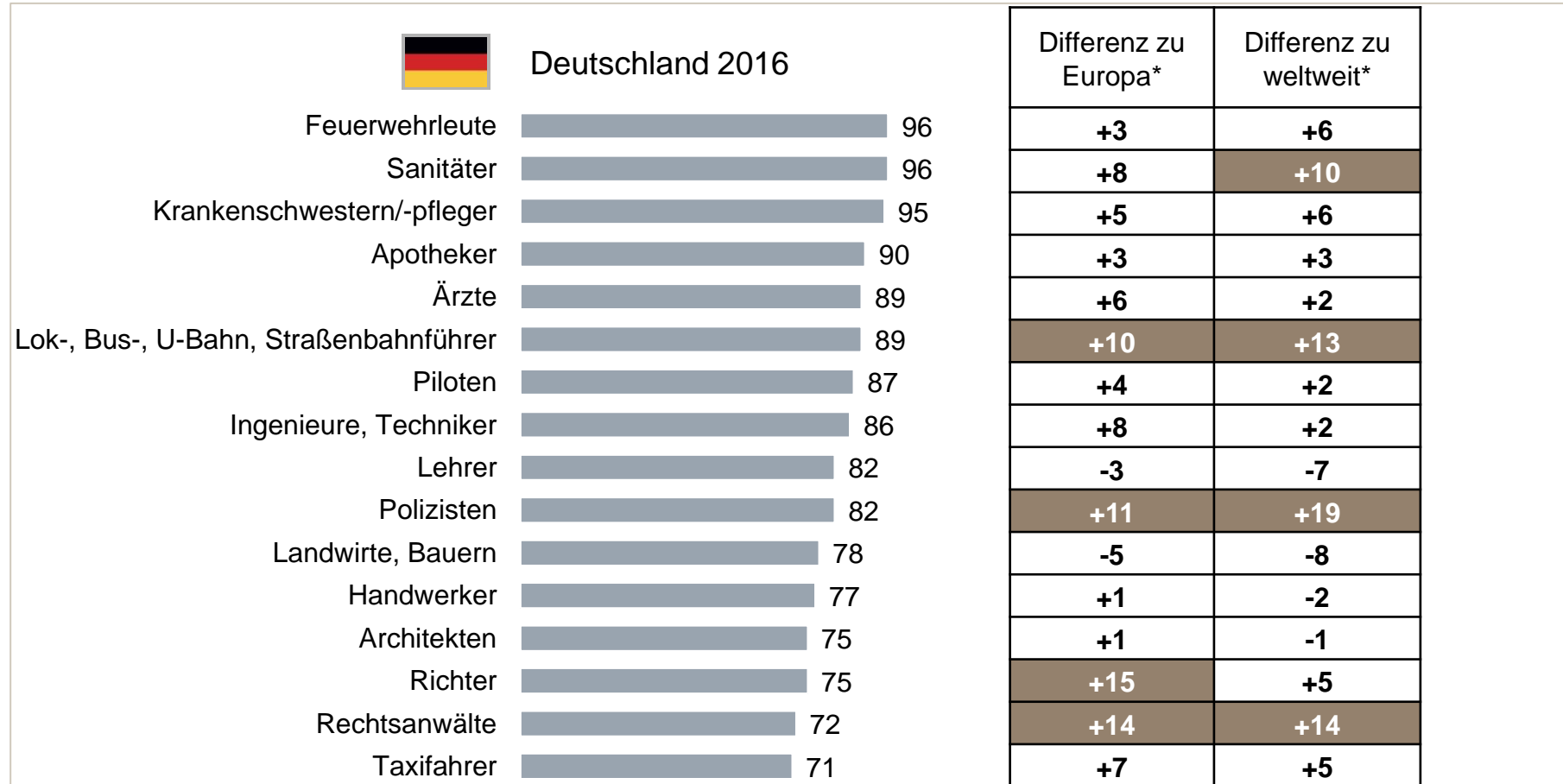


Quelle: Trust in Professions, GfK Verein (Herbst 2015, 29.777 Befragte weltweit, davon 1.978 Befragte in Deutschland)

Rechtsanwälte, Richter, Polizisten, Fahrer öffentlicher VKM und Sanitäter genießen in Deutschland besonders hohes Vertrauen

Vertrauen in Berufsgruppen – Vergleich Deutschland versus Europa und weltweit (1)

(„Vertraue ich voll und ganz/überwiegend“, Angaben in %)



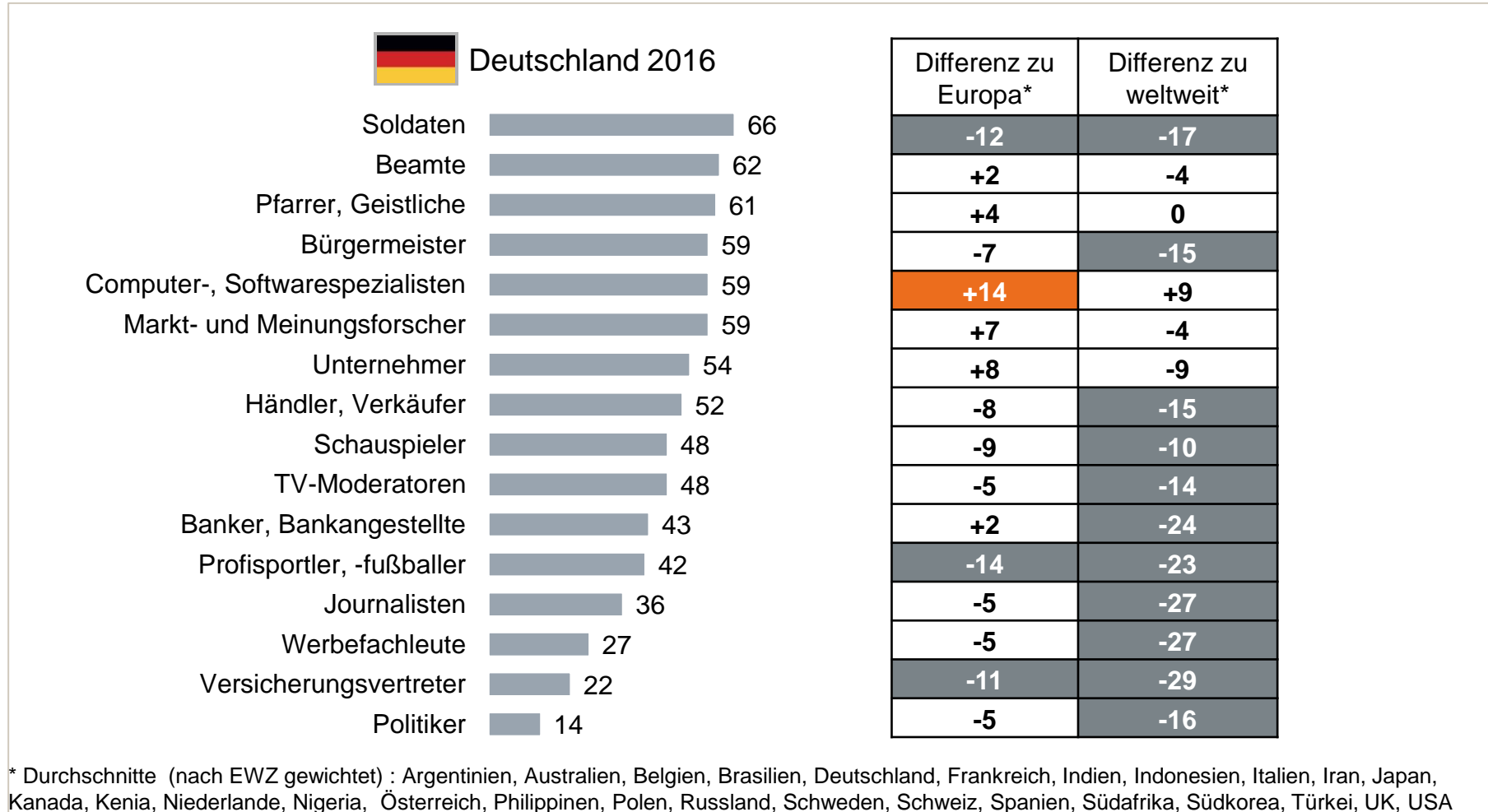
* Durchschnitt (nach EWZ gewichtet) : Argentinien, Australien, Belgien, Brasilien, Deutschland, Frankreich, Indien, Indonesien, Italien, Iran, Japan, Kanada, Kenia, Niederlande, Nigeria, Österreich, Philippinen, Polen, Russland, Schweden, Schweiz, Spanien, Südafrika, Südkorea, Türkei, UK, USA

Quelle: Trust in Professions, GfK Verein (Herbst 2015, 29.777 Befragte weltweit, davon 1.978 Befragte in Deutschland)

IT-Spezialisten erfreuen sich in Dtl. überdurchschnittlichen Vertrauens; Bei vielen anderen Dienstleistungsberufen ist das Gegenteil der Fall

Vertrauen in Berufsgruppen – Vergleich Deutschland versus Europa und weltweit (2)

(„Vertraue ich voll und ganz/überwiegend“, Angaben in %)



Quelle: Trust in Professions, GfK Verein (Herbst 2015, 29.777 Befragte weltweit, davon 1.978 Befragte in Deutschland)

Studienbeschreibung

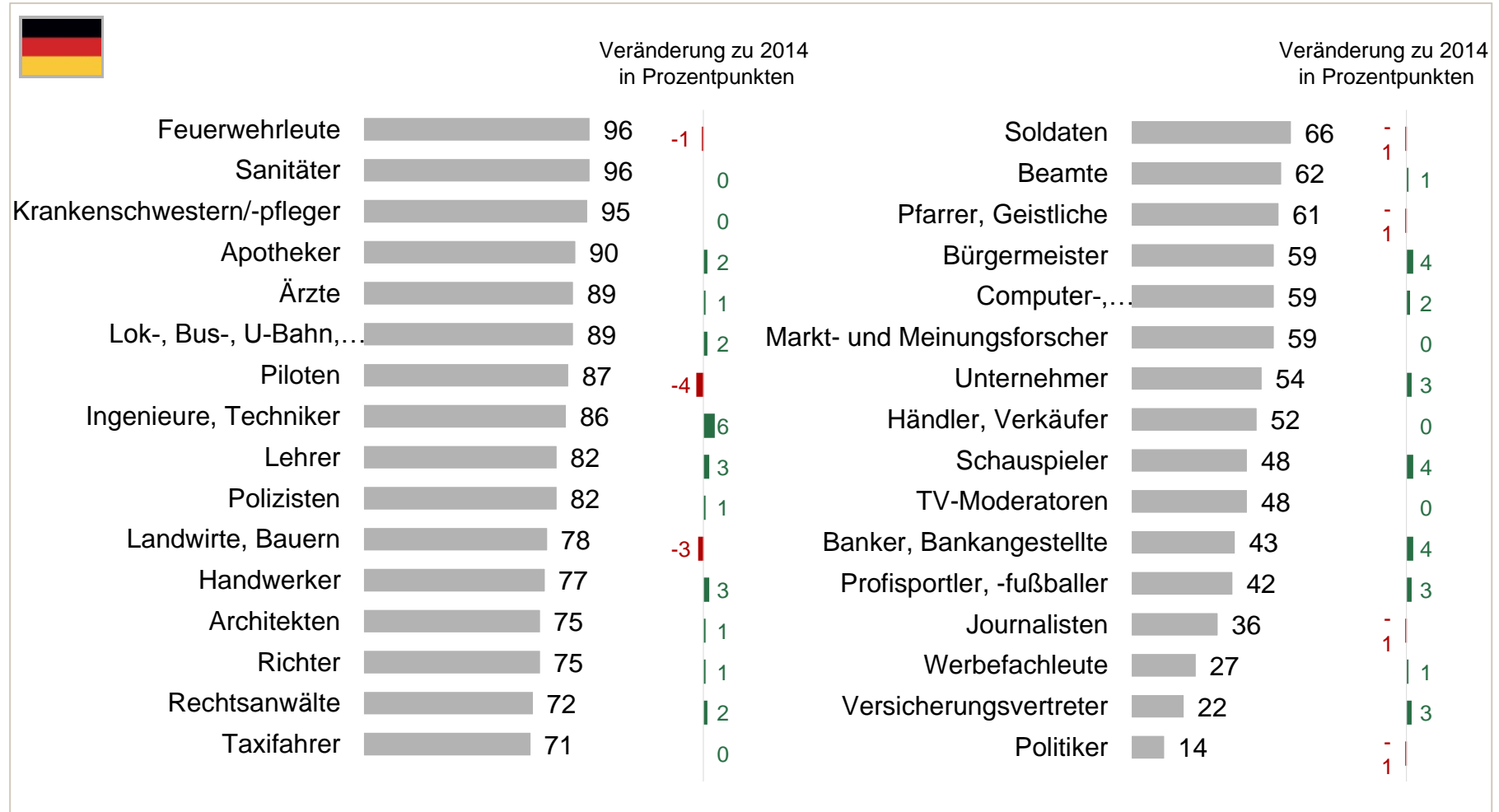
Methode

Quelle:	GfK Verein / GfK Compact
Methode:	GfK Globo Bus (je nach Land CATI, CAPI, KP CAWI, PAPI, PAPI)
Befragungszeitraum:	Herbst 2015
Zielpersonen:	Bevölkerung repräsentativ
Stichprobe:	N= 29.777
In folgenden Ländern ca. 1000 Befragte:	Argentinien, Australien, Brasilien, Belgien, Frankreich, Indien, Indonesien, Iran, Italien, Japan, Kanada, Kenia, Niederlande, Nigeria, Österreich, Philippinen, Polen, Schweden, Schweiz, Spanien, Südafrika, Südkorea, Türkei, UK, USA
In folgenden Länder ca. 2000 Befragte:	Deutschland, Russland

Wenig Veränderung beim Vertrauen in Berufsgruppen

Vertrauen in Berufsgruppen – Deutschland im Zeitvergleich

(„Vertraue ich voll und ganz/überwiegend“, Angaben in %)



Quelle: Trust in Professions, GfK Verein (Herbst 2015, 29.777 Befragte weltweit, davon 1.978 Befragte in Deutschland)