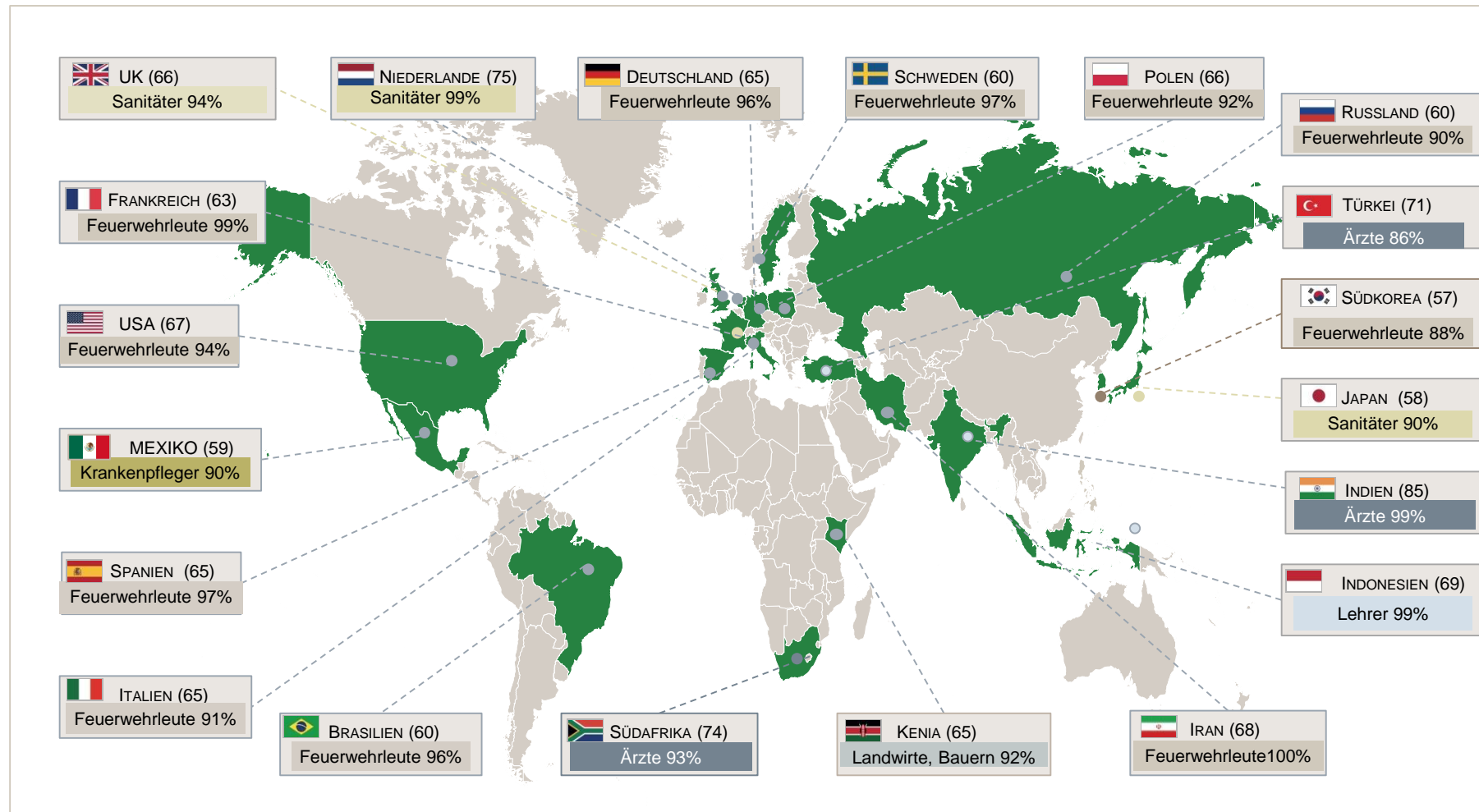


# In mehr als der Hälfte der untersuchten Länder genießen Feuerwehrleute das höchste Vertrauen bei den Menschen

## Berufsgruppen mit dem höchsten Vertrauenswert je Land und durchschnittliches Vertrauen pro Land

„Vertraue ich voll und ganz/überwiegend“, Angaben in %; in Klammern: Durchschnittliches Vertrauen in alle Berufsgruppen



Quelle: GfK Verein, Trust in Professions (Herbst 2017, 23.519 Befragte weltweit, davon 2.056 Befragte in Deutschland)

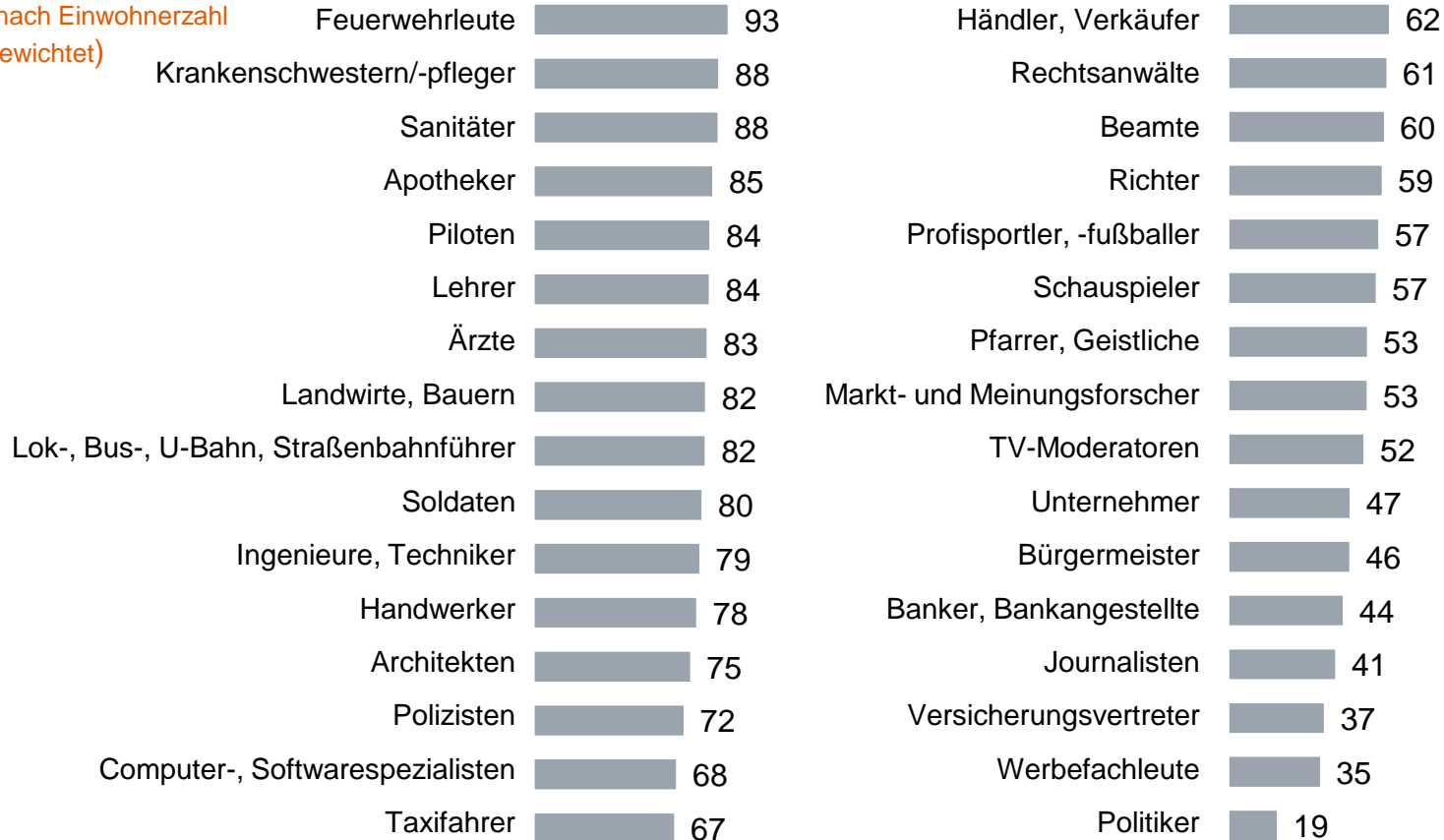
# Helfende Berufe genießen bei den Europäern das meiste Vertrauen

## Vertrauen in Berufsgruppen – europäischer Durchschnitt (inklusive Russland und Türkei)

(„Vertraue ich voll und ganz/überwiegend“, Angaben in %); Basis: weltweit 20 Länder, Europa 10 Länder

### Durchschnitte\*

(nach Einwohnerzahl  
gewichtet)

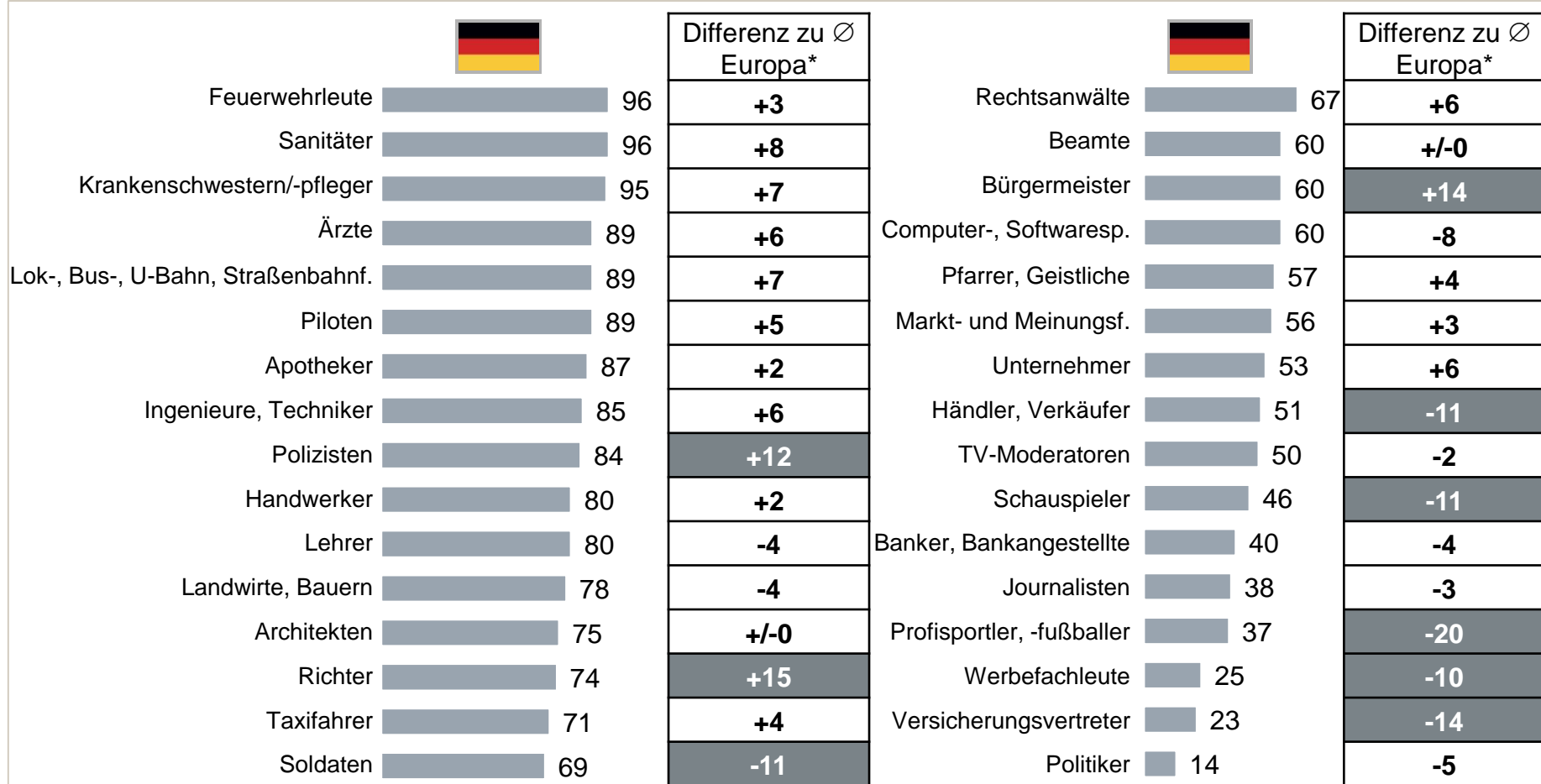


\*Bewertete Länder: Deutschland, Frankreich, Italien, Niederlande, Polen, Russland, Schweden, Spanien, Türkei, UK

# Verglichen mit dem europäischen Durchschnitt genießen hierzulande Richter, Bürgermeister und Polizisten deutlich höheres Vertrauen

## Vertrauen in Berufsgruppen – Vergleich Deutschland versus Europa (Durchschnitt inklusive Russland und Türkei)

(„Vertraue ich voll und ganz/überwiegend“, Angaben in %); Basis: weltweit 20 Länder, Europa 10 Länder



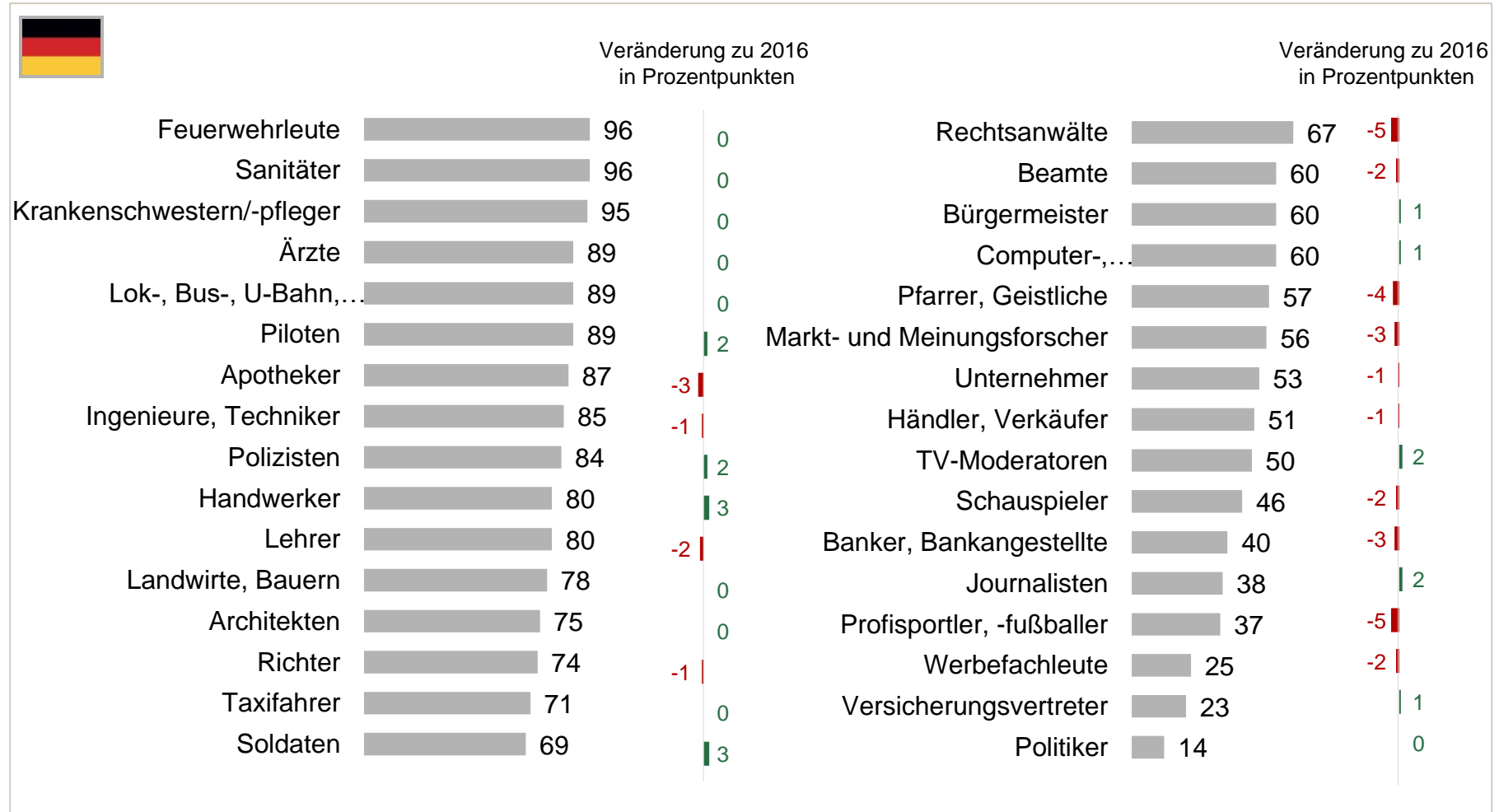
\* Durchschnitte (nach EWZ gewichtet): Deutschland, Frankreich, Italien, Niederlande, Polen, Russland, Schweden, Spanien, Türkei, UK

Quelle: GfK Verein, Trust in Professions (Herbst 2017, 23.519 Befragte weltweit, davon 12.516 in Europa und 2.056 in Deutschland)

# Nur wenige Veränderungen gegenüber 2016 beim Vertrauen in Berufsgruppen

## Vertrauen in Berufsgruppen – Deutschland im Zeitvergleich

(„Vertraue ich voll und ganz/überwiegend“, Angaben in %)



Quelle: GfK Verein, Trust in Professions (jeweils Herbst 2017 und 2015, 2.056 bzw. 1.978 Befragte in Deutschland)

# Studienbeschreibung

## Methode

Quelle:	<b>GfK Verein / GfK Compact</b>
Methode:	GfK Globo Bus (je nach Land CATI, CAPI, PAPI, TAPI, Knowledge Panel CAWI)
Befragungszeitraum:	Herbst 2017
Zielpersonen:	Bevölkerung repräsentativ
Stichprobe gesamt:	N= 23.519
In folgenden Ländern ca. je 1000 Befragte:	Brasilien, Frankreich, Indien, Indonesien, Iran, Italien, Japan, Kenia, Mexiko, Niederlande, Polen, Schweden, Spanien, Südafrika, Südkorea, Türkei, UK, USA
In folgenden Länder ca. je 2000 Befragte:	Deutschland, Russland