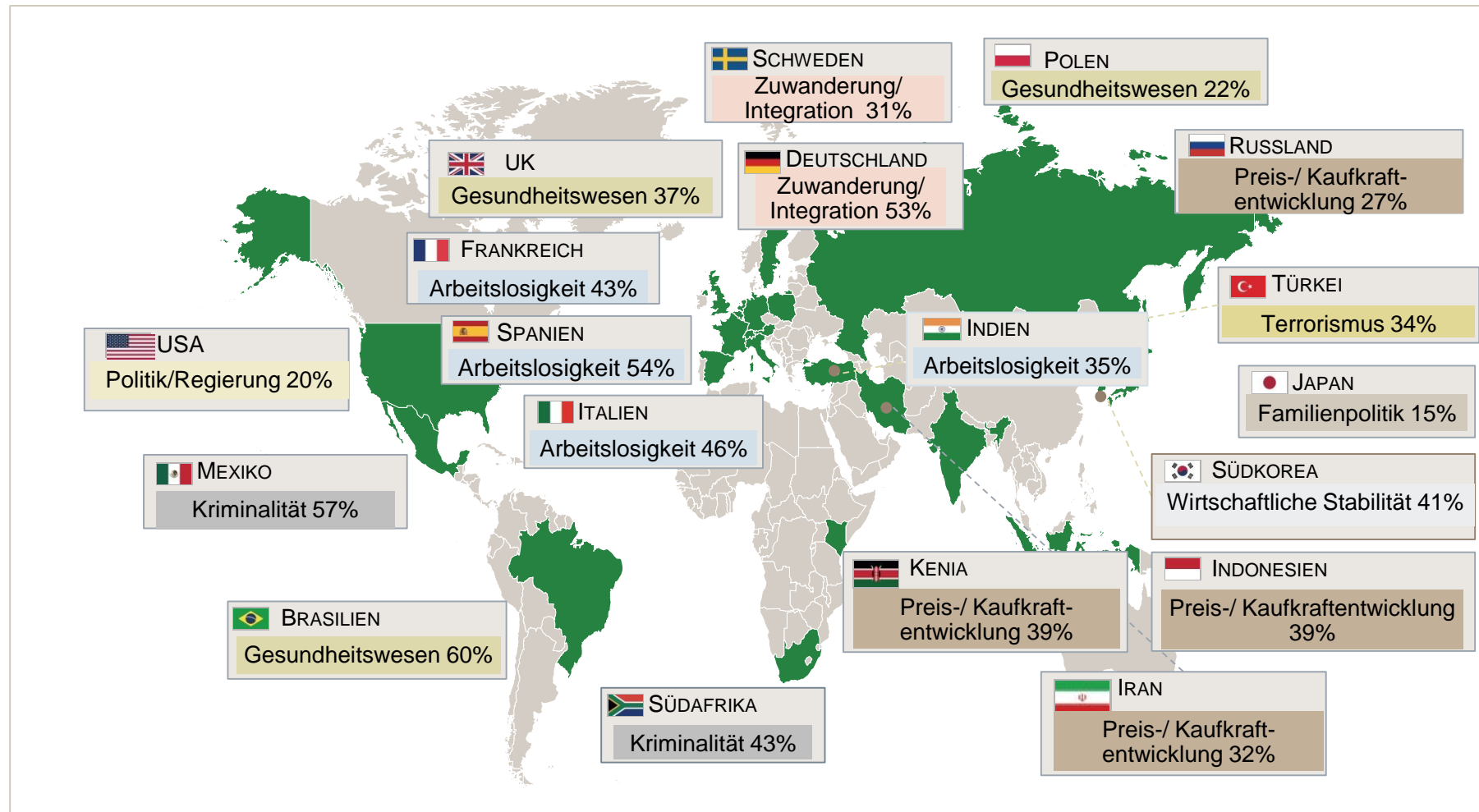


Die Vielfalt an Top-Herausforderungen weltweit ist groß; Brasilien an der Spitze mit 60 Prozent Besorgten um das Gesundheitswesen

Top1 – Herausforderungen 2018 in den 19 untersuchten Ländern

freie Antworten; in %; gerundet; Mehrfachnennungen möglich



Quelle: Challenges of Nations 2018, eine Studie des GfK Vereins; (Methode und Stichprobe siehe Studienbeschreibung in den Downloadcharts)

In Europa werden Arbeitsplätze, Gesundheitswesen und Zuwanderung als die derzeit größten Herausforderungen gesehen

Die Top Ten Herausforderungen 2018 in Europa

Freie Antworten; gerundete Prozente; Mehrfachnennungen möglich


	Ø	Frankreich	Deutschland	Italien	Polen	Russland	Spanien	Schweden	Türkei	Großbritannien
Arbeitslosigkeit	22	43	12	46	12	10	54	6	18	5
Gesundheitswesen	17	11	14	23	22	15	13	12	1	37
Zuwanderung/Integration	15	16	53	25	2	1	2	31	3	9
Preis-/Kaufkraftentwicklung	13	17	12	6	18	27	1	0	2	8
Bildungspolitik	10	9	18	7	3	9	11	6	14	8
Politik/Regierung	9	7	16	17	12	3	17	1	4	8
Kriminalität	7	12	11	17	2	1	6	13	4	11
Wirtschaftliche Stabilität	7	3	7	8	2	7	8	6	13	4
Armut	5	7	20	4	2	1	3	1	1	4
Korruption	5	0	0	7	1	6	28	0	0	0
Ø Anzahl genannter Probleme		2,3	3,0	2,4	1,1	1,5	2,0	1,0	1,1	2,0

Quelle: Challenges of Nations 2018, eine Studie des GfK Vereins; (Methode und Stichprobe siehe Studienbeschreibung in den Downloadcharts)

„Zuwanderung / Integration“ weiterhin Spitzenreiter in Deutschland; „Armut“ und „Rente“ auf den Rängen 2 und 3

Deutschland – Die Top Ten Herausforderungen 2018 und deren Entwicklung in den letzten 20 Jahren

freie Antworten; in %; gerundet; Mehrfachnennungen möglich

 freie Antworten	1998	1999	2000	2001	2002	2003	2004	2005	2006	2007	2008	2009	2010	2011	2012	2013	2014	2015	2016	2017	2018
Zuwanderung/ Integration	12	11	11	13	13	7	6	7	13	7	9	7	8	16	7	8	13	35	83	56	53
Armut	-	-	-	-	-	-	-	2	2	3	10	6	5	6	12	13	14	15	10	17	20
Renten/ Altersversorgung	14	10	17	15	12	18	20	12	18	18	23	9	19	17	13	14	24	16	8	14	20
Bildungspolitik	3	3	3	4	5	4	6	7	9	10	17	14	14	23	12	16	12	15	9	12	18
Politik/ Regierung	3	2	4	3	6	7	8	8	6	7	9	10	10	12	13	7	7	6	10	9	16
Gesundheitswesen	6	2	6	5	5	15	14	7	15	13	12	10	21	19	11	7	10	9	6	5	14
Arbeitslosigkeit	86	71	66	59	74	75	77	81	80	67	53	57	66	55	34	32	33	22	13	16	12
Preis-/ Kaufkraftentwicklung	4	2	5	15	14	10	9	11	11	18	37	13	24	33	26	29	26	16	8	12	12
Wohnungsproblem/ Mieten	1	0	1	1	1	0	0	-	1	1	1	1	1	2	1	3	5	4	6	8	12
Kriminalität	19	9	10	10	17	10	7	6	6	10	13	8	15	17	7	8	11	10	10	16	11
Basis Befragte (n):	2486	2492	2451	2452	2022	1959	1979	1955	1974	1971	2010	2072	2063	2076	2087	2042	2018	1960	2104	2018	2139

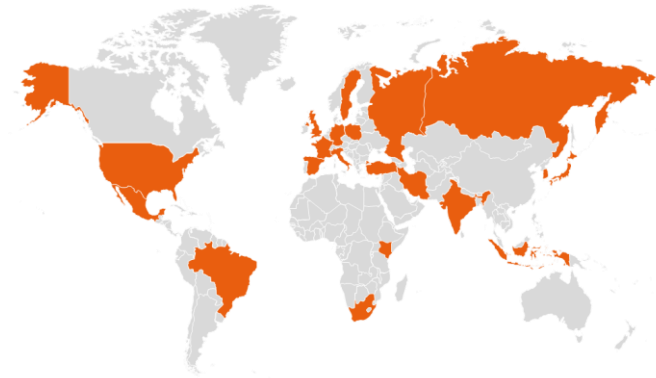
Quelle: Challenges of Nations 2018, eine Studie des GfK Vereins; Persönliche Interviews

Informationen zur Studie Challenges of Nations 2018

Fragestellung

Es handelt sich um eine einzige offene Frage,
ohne jegliche Antwortvorgaben,
Mehrfachnennungen sind möglich:

„Was sind Ihrer Meinung nach die dringendsten
Aufgaben, die heute
[im jeweiligen Land] zu lösen sind?“












Abdeckung

2018: 19 Länder weltweit; n = 23.030 Personen
(Details zur Methode auf den folgende Seiten)

Charts











Der Wert „-“ bedeutet, dass die Herausforderung
nicht genannt wurde

Methode Europa

Europa	Anteil der Stichprobe an der Gesamtbevölkerung	Anteil der Stichprobe an der Gesamtbevölkerung	Anzahl der Interviews	Methode	Alter	Regionale Abdeckung
 Frankreich	81,5%	53,0 Mio.	1.054	CAPI	15+	Landesweit
 Deutschland	88,0%	72,3 Mio.	2.139	CAPI	14+	Landesweit
 Italien	86,3%	51,2 Mio.	1.079	CAPI	15+	Landesweit
 Polen	85,0%	32,4 Mio.	1.000	CAPI	15+	Landesweit
 Russland	82,4%	118,7 Mio.	2.114	TAPI	16+	Landesweit außer dünn besiedelte Gebiete in Nordrussland und Nordkavkasusregion
 Spanien	85,2%	39,5 Mio.	1.015	CAPI	15+	Landesweit
 Schweden	81,8%	8,1 Mio.	1.024	CATI	16-84	Landesweit
 Türkei	36,0%	29,1 Mio.	1.505	CAPI	18-65	18 Provinzen, städtisch und ländlich
 Großbritannien	81,0%	53,6 Mio.	1.026	CAPI	16+	Landesweit

Die Feldarbeit erfolgte im Rahmen des GfK GLOBO BUS®.

Methode Nord- und Südamerika, Afrika, Asien

Nord- und Südamerika		Anteil der Stichprobe an der Gesamtbevölkerung	Anteil der Stichprobe an der Gesamtbevölkerung	Anzahl der Interviews	Methode	Alter	Regionale Abdeckung
	Brasilien	72,0%	150,6 Mio.	1.000	CATI	18+	Landesweit
	Mexiko	72,4%	93,5 Mio.	1.000	CATI	15+	Landesweit
	USA	77,3%	250,7 Mio.	1.000	CAWI	18+	Landesweit
Afrika							
	Kenia	11,2%	5,5 Mio.	1.012	PAPI	18+	Nairobi, Mombasa, Kisumu
	Südafrika	22,9%	13,0 Mio.	1.200	CAPI	16+	Metropolregion Gauteng, KwaZulu-Natal, Kapstadt
Asien und Pazifik							
	Indien	5,0%	67,0 Mio.	1.064	PAPI	15-64	Mumbai, Neu Delhi, Kolkata, Chennai
	Indonesien	7,0%	18,5 Mio.	1.098	PAPI	15-64	Jakarta, Surabaya, Medan, Bandung, Makassar
	Iran	29,0%	23,5 Mio.	1.000	PAPI ad hoc	18+	Teheran, Mashad, Esfahan, Tabrez, Shiraz
	Japan	79,3%	101,1 Mio.	1.200	PAPI	15-79	Landesweit
	Südkorea	80,9%	41,2 Mio.	1.500	PAPI	19+	Landesweit

Die Feldarbeit erfolgte im Rahmen des GfK GLOBO BUS®.