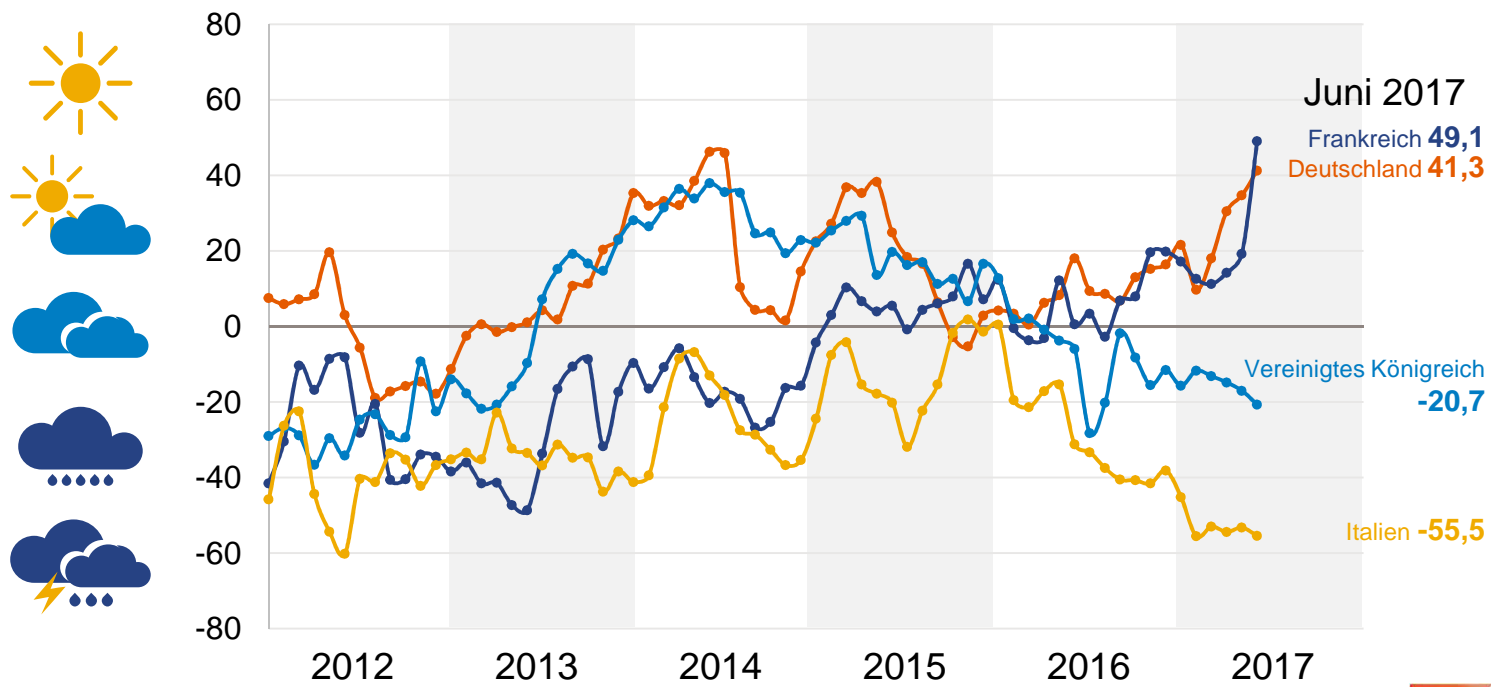


GfK Konsumklima Europa Konjunkturerwartungen

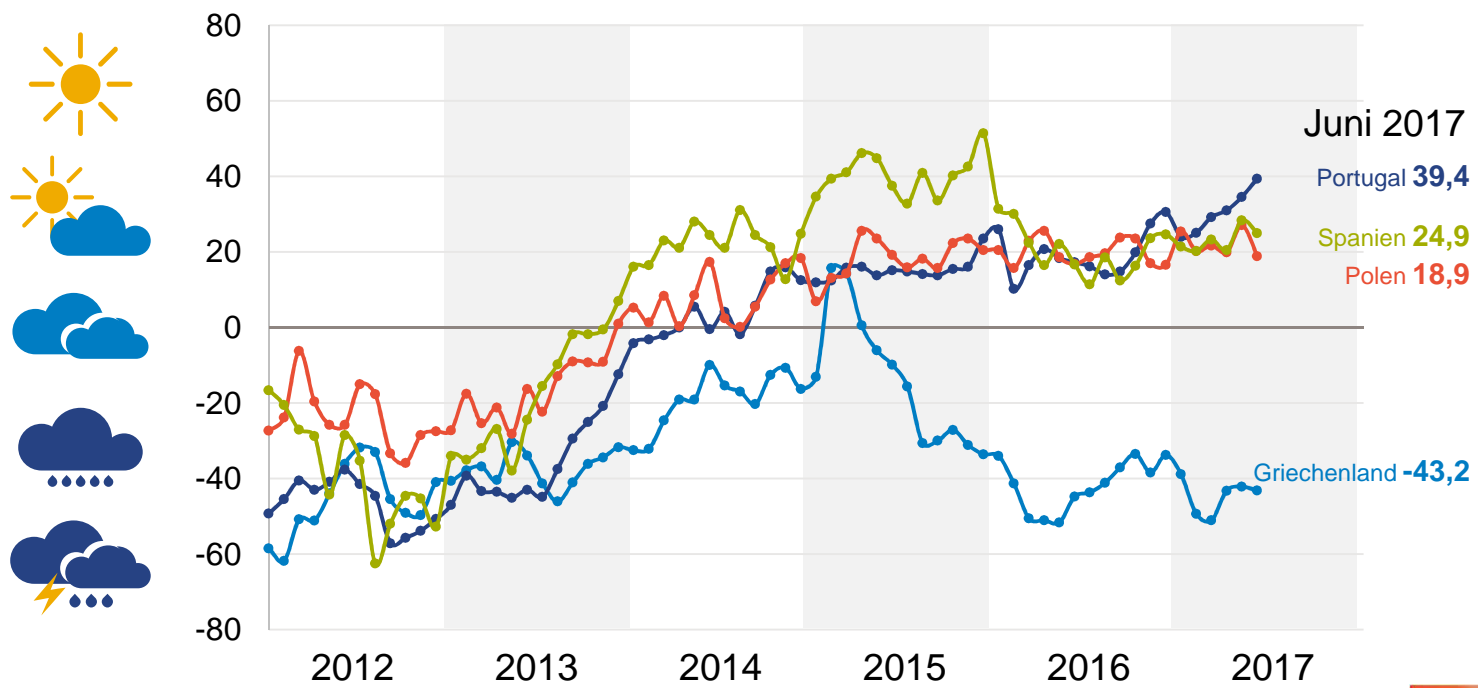


© GfK July 2017 | Consumer Climate Europe; Quelle: Verbraucherbefragung im Auftrag der EU-Kommission | 06/17

GfK Compact /// FOKUSTHEMA /// Ausgabe 07/17

GfK Verein
www.gfk-compact.com

GfK Konsumklima Europa Konjunkturerwartungen

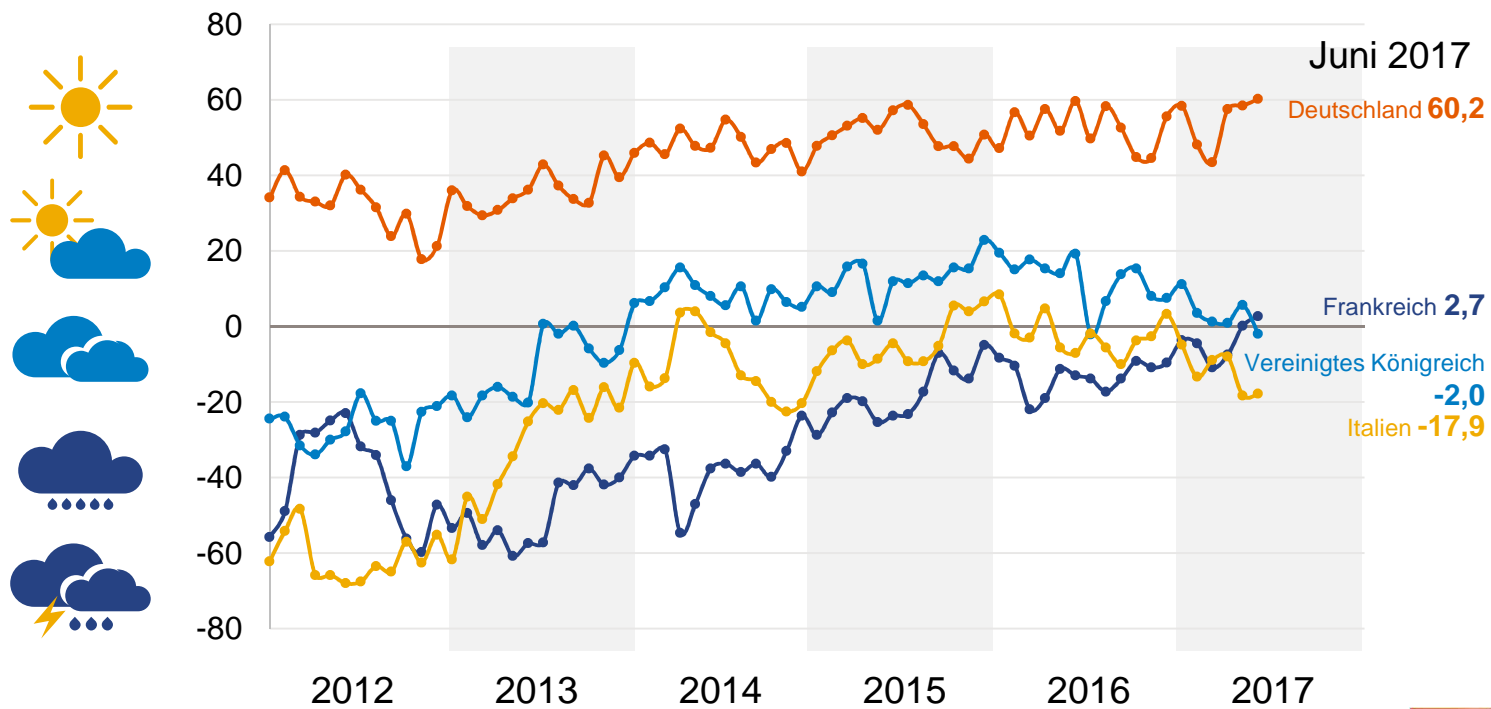


© GfK July 2017 | Consumer Climate Europe; Quelle: Verbraucherbefragung im Auftrag der EU-Kommission | 06/17

GfK Compact /// FOKUSTHEMA /// Ausgabe 07/17

GfK Verein
www.gfk-compact.com

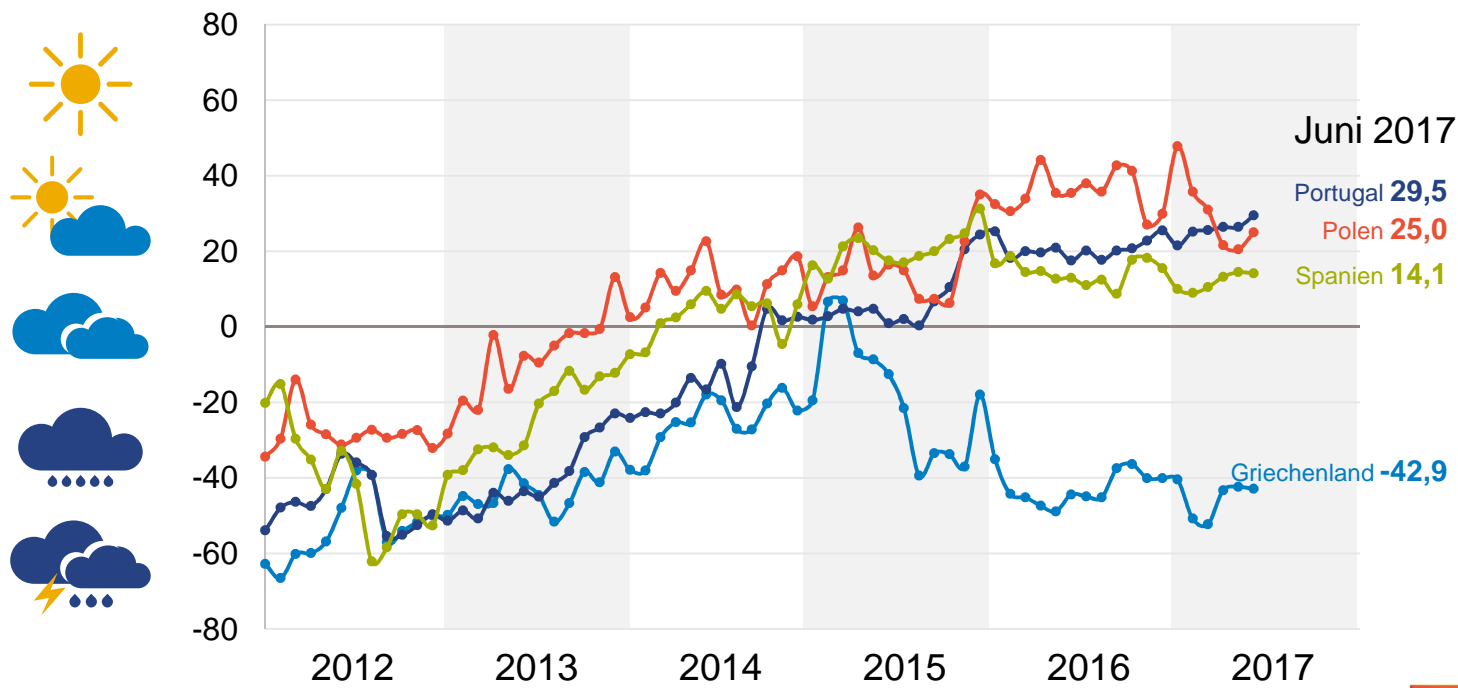
GfK Konsumklima Europa Einkommenserwartungen



© GfK July 2017 | Consumer Climate Europe; Quelle: Verbraucherbefragung im Auftrag der EU-Kommission | 06/17

GfK Compact /// FOKUSTHEMA /// Ausgabe 07/17

GfK Konsumklima Europa Einkommenserwartungen

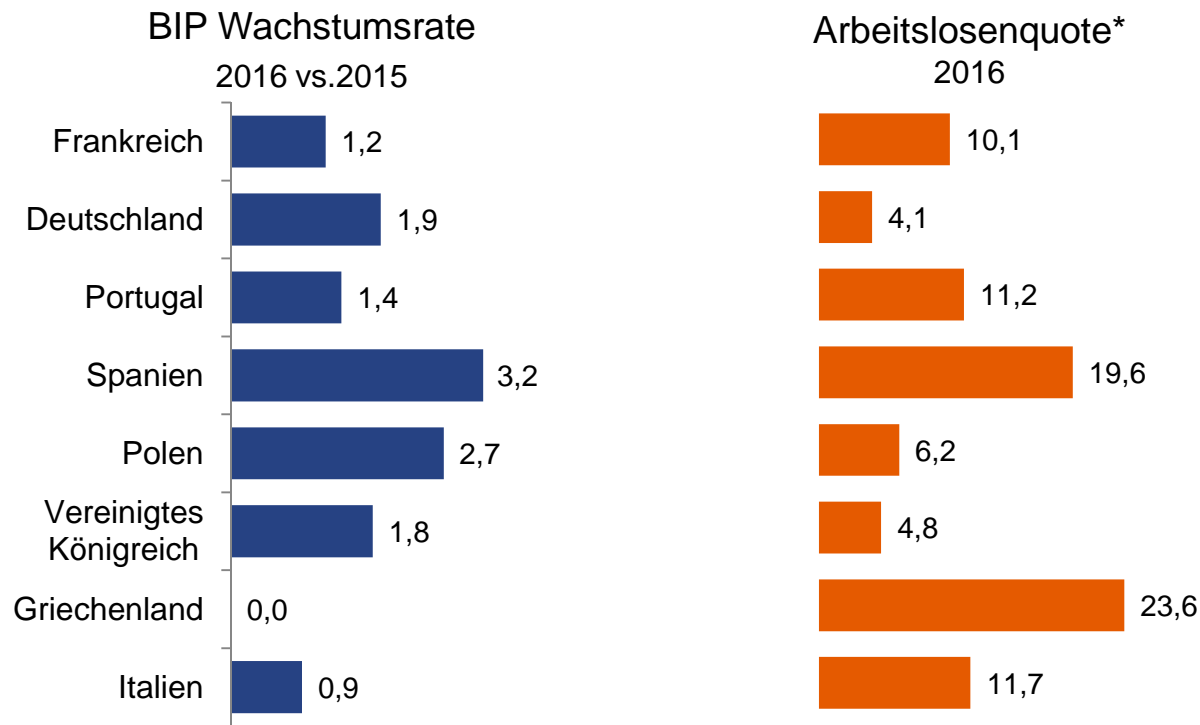


© GfK July 2017 | Consumer Climate Europe; Quelle: Verbraucherbefragung im Auftrag der EU-Kommission | 06/17

GfK Compact /// FOKUSTHEMA /// Ausgabe 07/17

GfK Verein
www.gfk-compact.com

Wirtschaftliche Indikatoren



Quelle: UNECE Statistical Division Database

GfK Compact /// FOKUSTHEMA /// Ausgabe 07/17

* Definition Eurostat



Studienbeschreibung Methode

Quelle:	Consumer Climate Europe (im Auftrag der EU-Kommission)
Methode:	„face to face“-Umfrage (CAPI) oder Telefoninterviews (CATI)
Befragungszeitraum:	Juni 2017
Zielpersonen:	Allgemeine Bevölkerung (repräsentativ)
Stichprobe:	
Frankreich	n = 3.300 (CATI)
Deutschland*	n = 2.000 (CAPI)
Italien	n = 2.000 (CATI)
Polen*	n = 1.000 (CAPI)
Spanien	n = 2.000 (CATI)
UK*	n = 2.000 (CATI)
Portugal	n = 1.000 (CATI)
Griechenland	n = 1.500 (CATI)

© GfK July 2017 | Consumer Climate Europe; Quelle: Verbraucherbefragung im Auftrag der EU-Kommission | 06/17 * Befragung durch GfK