

Die Stimmung steigt

- Antwortvorgaben, Angaben in Prozent -

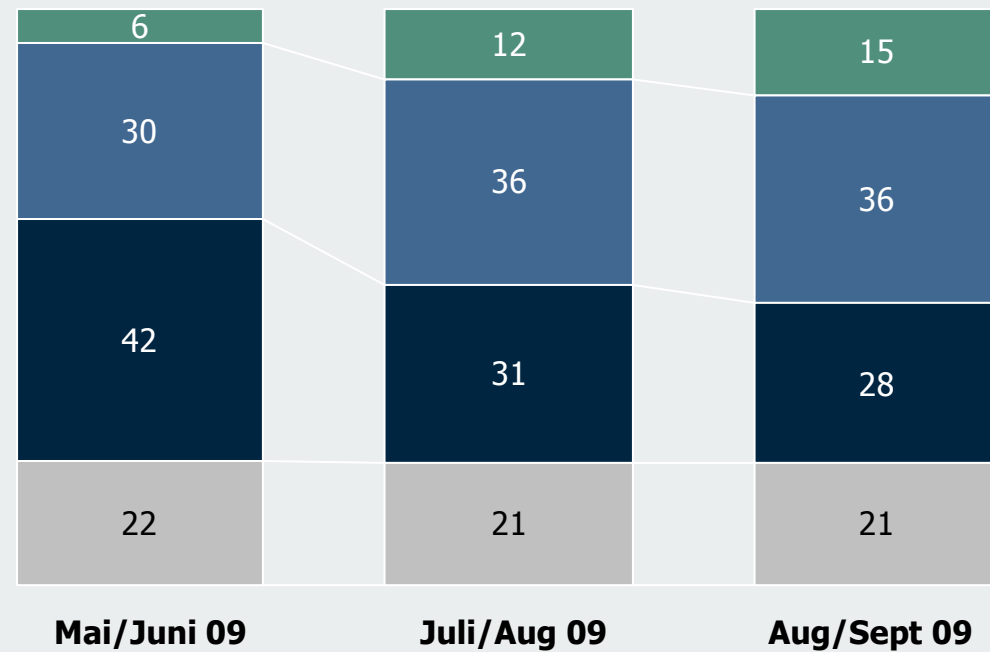
In welchem Stadium der Krise befinden wir uns zur Zeit?

Das **Schlimmste** liegt **hinter uns**

Wir sind **mitten drin**, schlimmer wird es nicht mehr

Das **Schlimmste** noch **vor uns**

Keine Vorstellung



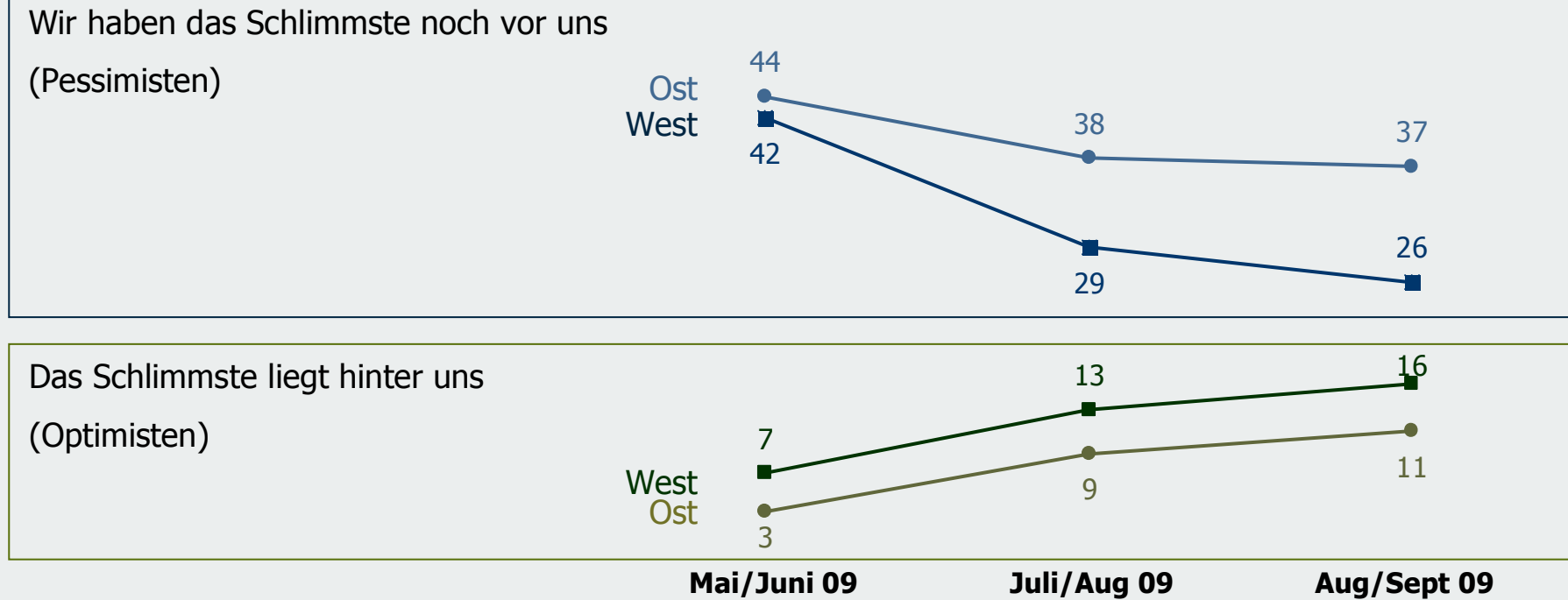
Quelle: Omnibusumfrage im Auftrag des GfK Vereins (Mai/Juni 2009, 2.003 Personen, Juli/Aug 2182 Personen, Aug/Sept 2.004 Personen)

© GfK

Die Stimmung im Osten ist verhaltener

- Antwortvorgaben, Angaben in Prozent -

In welchem Stadium der Krise befinden wir uns zur Zeit?



Quelle: Omnibusumfrage im Auftrag des GfK Vereins (Mai/Juni 2009, 2.003 Personen, Juli/Aug 2182 Personen, Aug/Sept 2.004 Personen)

© GfK

Der Anteil der Pessimisten sinkt im Westen stärker

- Antwortvorgaben, Angaben in Prozent -

Einschätzung des Krisenstadiums:	Mai/Juni 2009		Juli/ August 2009		August/ September 2009	
	West	Ost	West	Ost	West	Ost
Das Schlimmste liegt hinter uns (Optimisten)	7	3	13	9	16	11
Wir sind mitten drin, schlimmer wird es nicht mehr	31	30	36	34	37	31
Das Schlimmste liegt noch vor uns (Pessimisten)	42	44	29	38	26	37
Keine Vorstellung	21	23	22	19	21	21
Anteil der Befragten an der Gesamtstichprobe	80%	20%	80%	20%	80%	20%

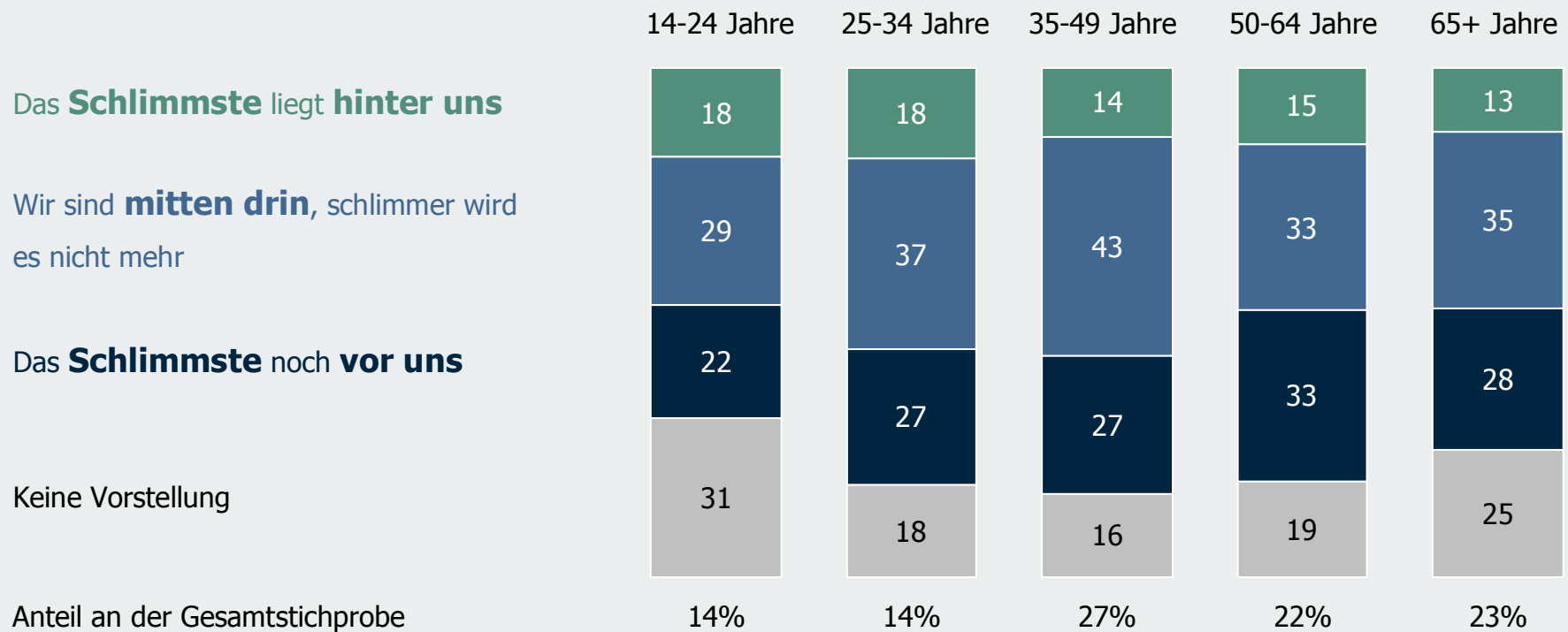
Quelle: Omnibusumfrage im Auftrag des GfK Vereins (Mai/Juni 2009, 2.003 Personen, Juli/Aug 2182 Personen, Aug/Sept 2.004 Personen)

© GfK

Optimismus ist bei jüngeren Befragten verbreiteter

- Antwortvorgaben, Angaben in Prozent -

In welchem Stadium der Krise befinden wir uns zur Zeit?



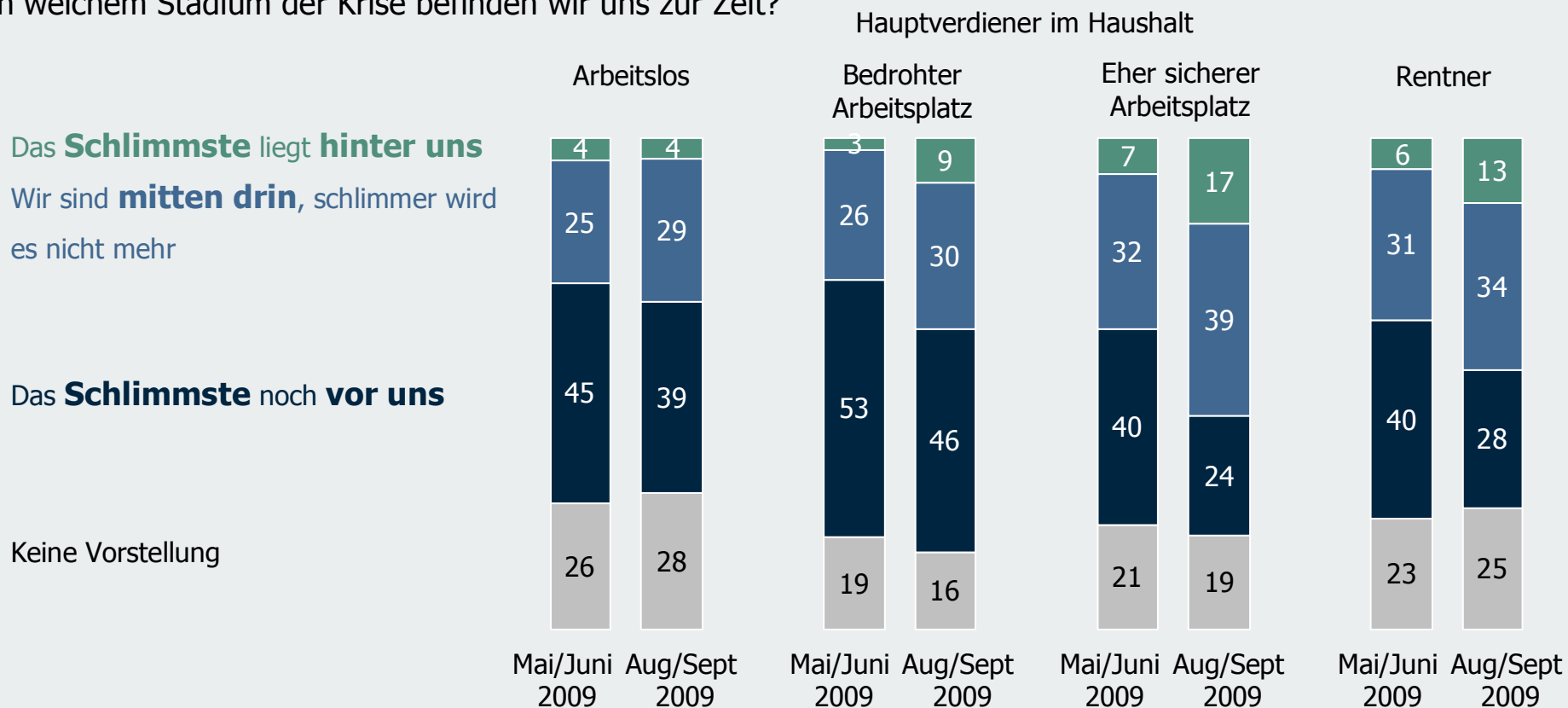
Quelle: Omnibusumfrage im Auftrag des GfK Vereins (Aug/Sept 2.004 Personen)

© GfK

Sorgen um den Arbeitsplatz des Hauptverdieners belasten den Blick in die Zukunft mehr

- Antwortvorgaben, Angaben in Prozent -

In welchem Stadium der Krise befinden wir uns zur Zeit?



Quelle: Omnibusumfrage im Auftrag des GfK Vereins (Mai/Juni 2009, 2.003 Personen, Aug/Sept 2.004 Personen)

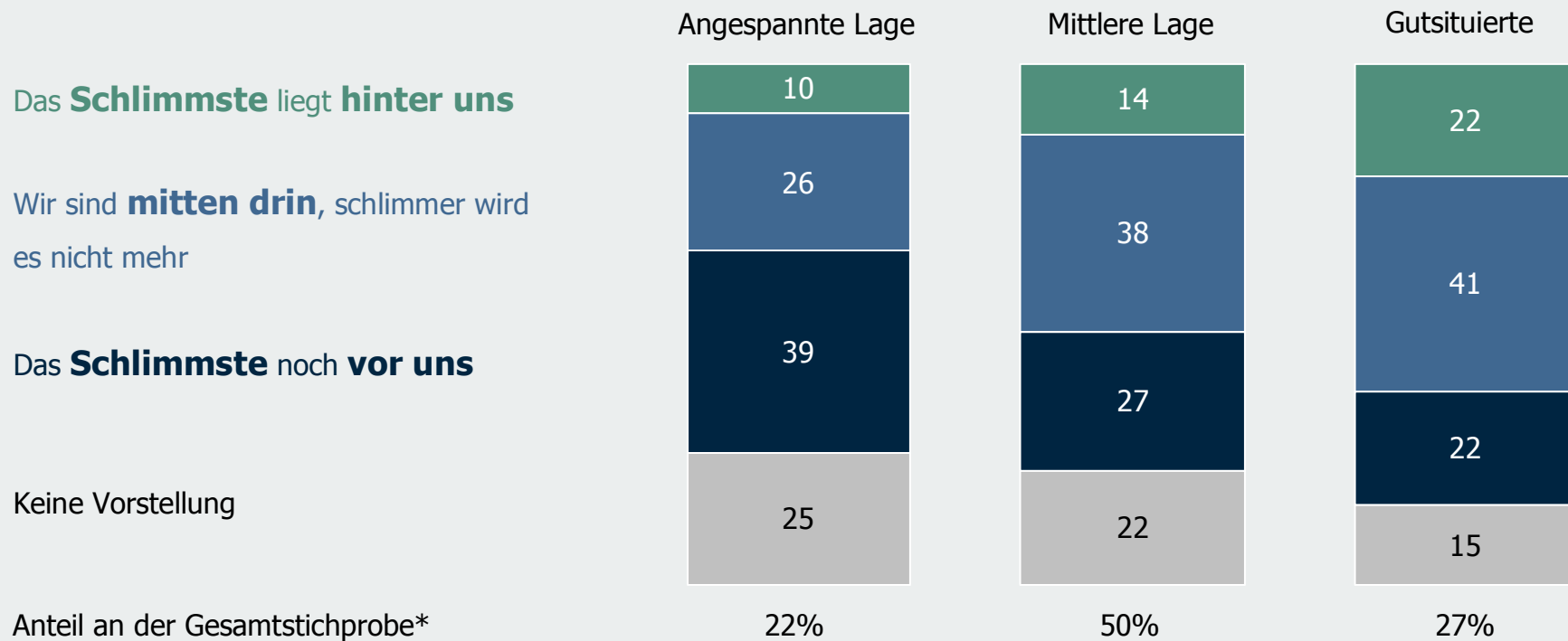
© GfK

Wer gutsituiert ist, ist zuversichtlicher

- Antwortvorgaben, Angaben in Prozent -

In welchem Stadium der Krise befinden wir uns zur Zeit?

Finanzielle Situation des Haushalts:



Quelle: Omnibusumfrage im Auftrag des GfK Vereins (Aug/Sept 2.004 Personen)

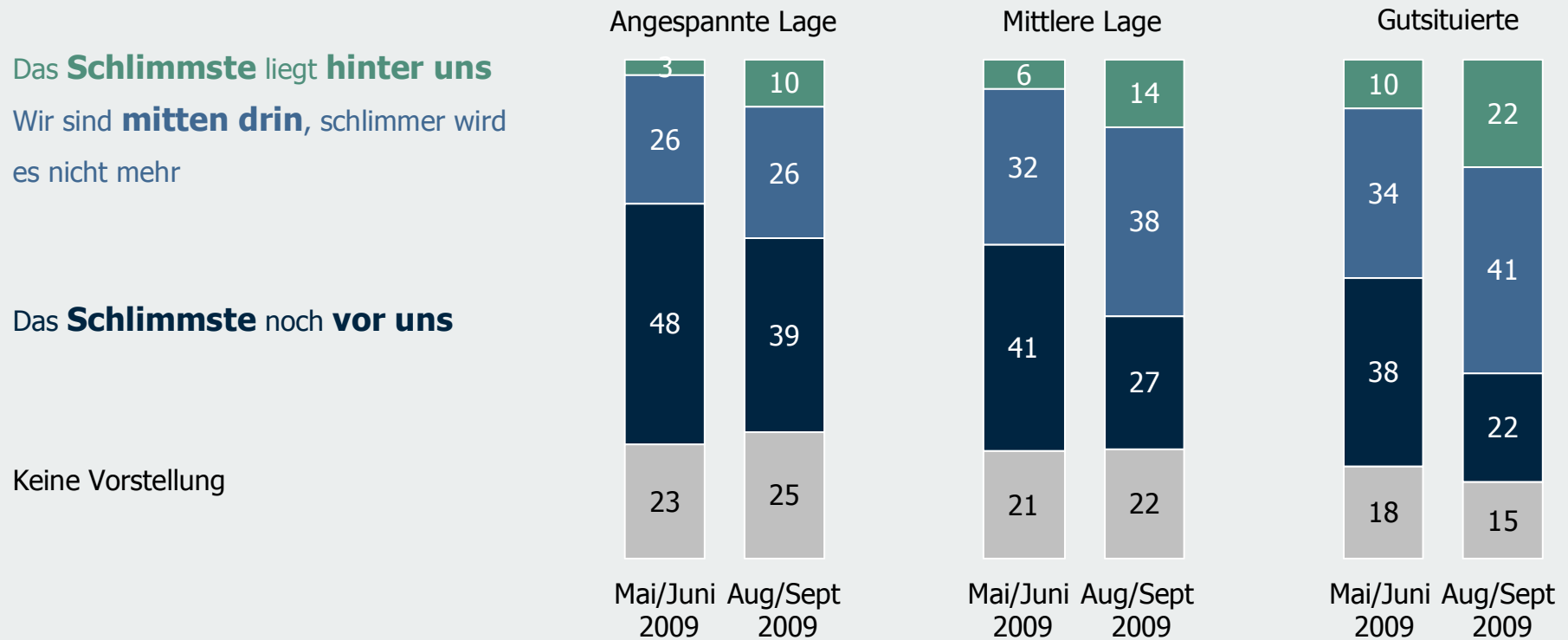
*1% haben keine Angaben zu ihrer finanziellen Situation gemacht

Unter Gutsituierten macht sich schneller Hoffnung breit

- Antwortvorgaben, Angaben in Prozent -

In welchem Stadium der Krise befinden wir uns zur Zeit?

Finanzielle Situation des Haushalts:



Quelle: Omnibusumfrage im Auftrag des GfK Vereins (Mai/Juni 2009, 2.003 Personen, Aug/Sept 2.004 Personen)