

## Die Zahl der Optimisten hat sich seit dem Frühsommer verdreifacht

- Antwortvorgaben, Angaben in Prozent -

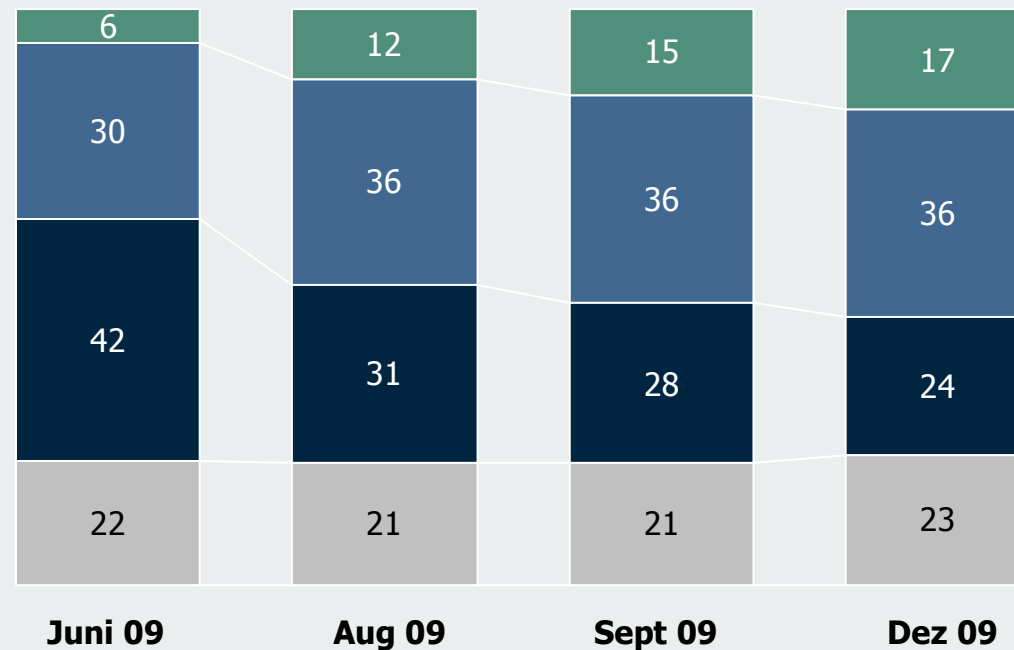
In welchem Stadium der Krise befinden wir uns zur Zeit?

Das **Schlimmste** liegt **hinter uns**

Wir sind **mitten drin**, schlimmer wird es nicht mehr

Das **Schlimmste** noch **vor uns**

Keine Vorstellung

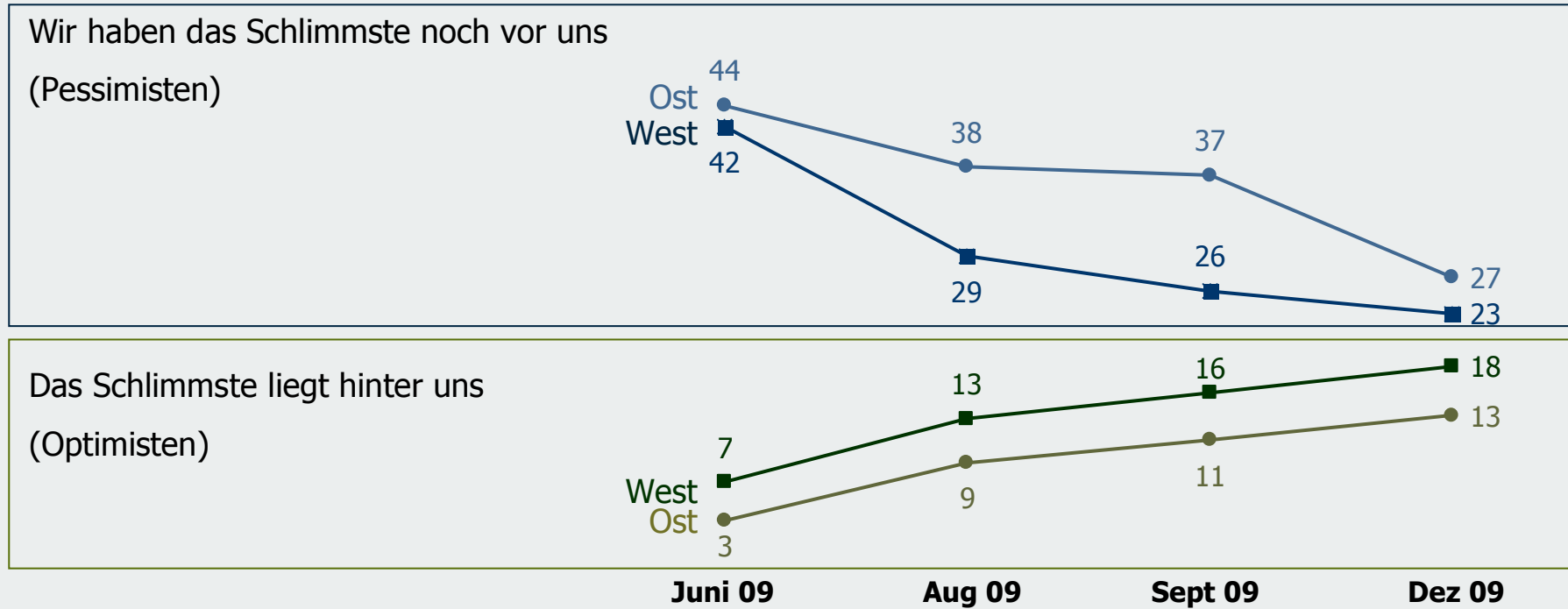


Quelle: Omnibusumfrage im Auftrag des GfK Vereins (Juni 2009, 2.003 Personen, Aug 2182 Personen, Sept 2.004 Personen, Dez 1920 Personen) © GfK

## Die Schere zwischen Ost und West hat sich fast wieder geschlossen

- Antwortvorgaben, Angaben in Prozent -

In welchem Stadium der Krise befinden wir uns zur Zeit?



Quelle: Omnibusumfrage im Auftrag des GfK Vereins (Juni 2009, 2.003 Personen, Aug 2182 Personen, Sept 2.004 Personen, Dez 1920 Personen) © GfK

## Auch im Osten blickt man wieder weniger sorgenvoll in die Zukunft

- Antwortvorgaben, Angaben in Prozent -

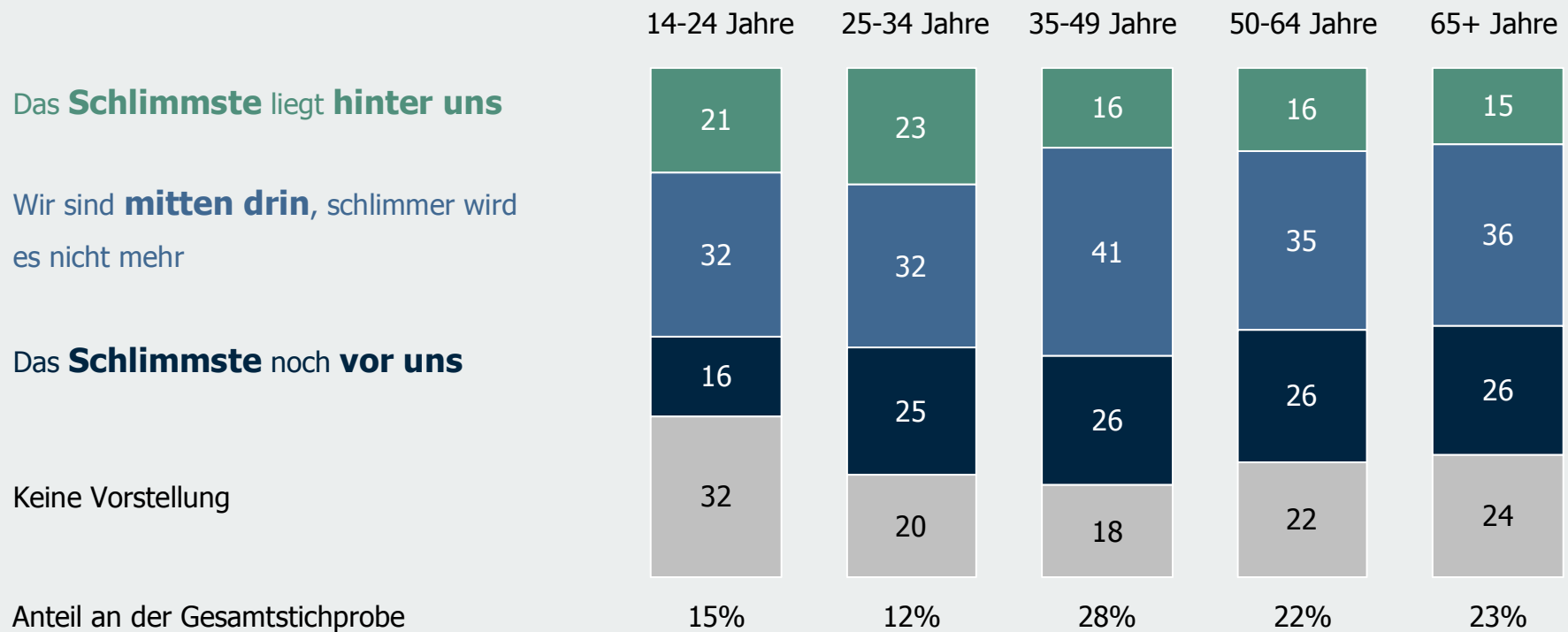
Einschätzung des Krisenstadiums:	Juni 2009		August 2009		September 2009		Dezember 2009	
	West	Ost	West	Ost	West	Ost	West	Ost
Das Schlimmste liegt hinter uns (Optimisten)	7	3	13	9	16	11	18	13
Wir sind mitten drin, schlimmer wird es nicht mehr	31	30	36	34	37	31	37	32
Das Schlimmste liegt noch vor uns (Pessimisten)	42	44	29 ↔ 38		26 ↔ 37		23	27
Keine Vorstellung	21	23	22	19	21	21	21	27
Anteil der Befragten an der Gesamtstichprobe	80%	20%	80%	20%	80%	20%	80%	20%

Quelle: Omnibusumfrage im Auftrag des GfK Vereins (Juni 2009, 2.003 Personen, Aug 2182 Personen, Sept 2.004 Personen, Dez 1920 Personen) © GfK

## Für viele Jüngere ist das Tal der Krise längst durchschritten

- Antwortvorgaben, Angaben in Prozent -

In welchem Stadium der Krise befinden wir uns zur Zeit?



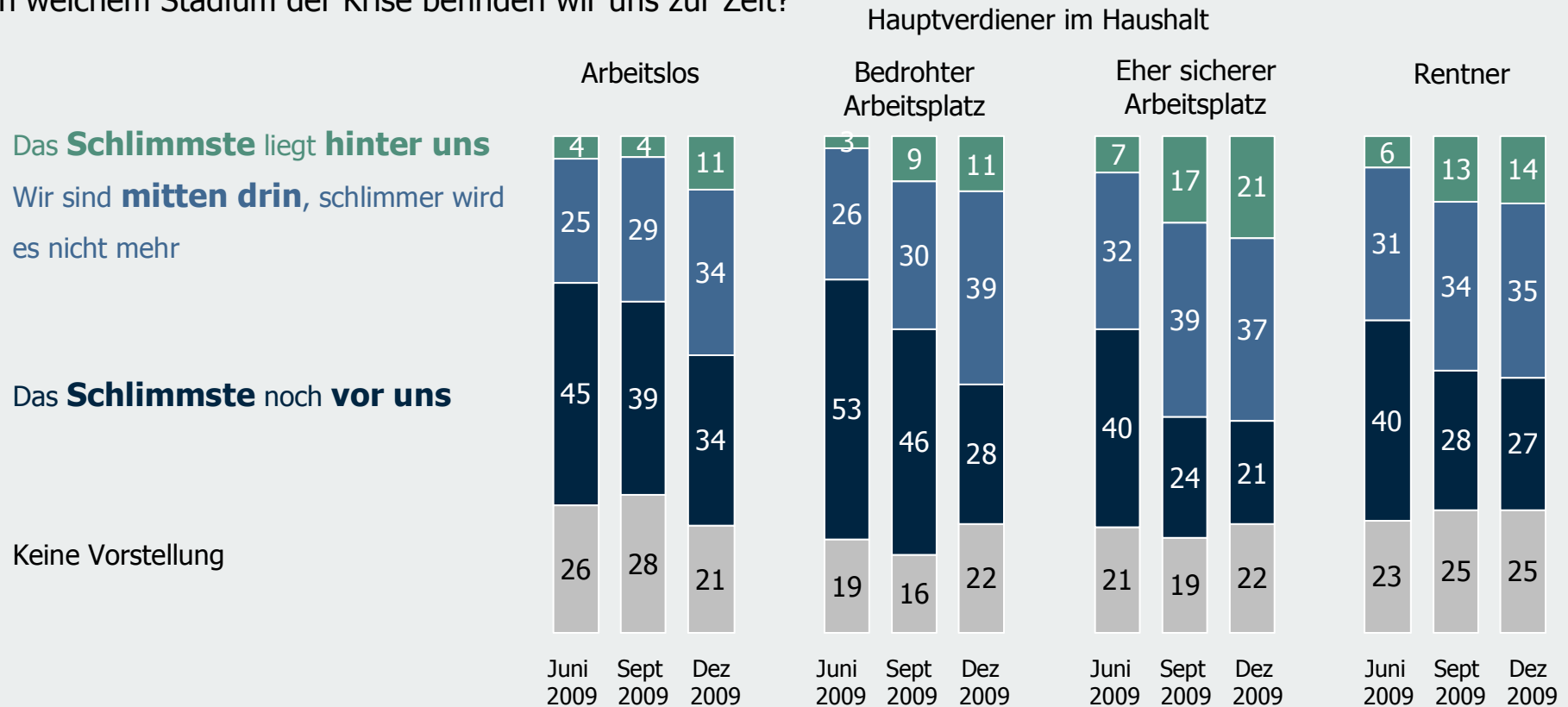
Quelle: Omnibusumfrage im Auftrag des GfK Vereins (Dez 1.920 Personen)

© GfK

## Die Krise verliert zunehmend ihren Schrecken auch bei denen, die um ihren Job bangen

- Antwortvorgaben, Angaben in Prozent -

In welchem Stadium der Krise befinden wir uns zur Zeit?



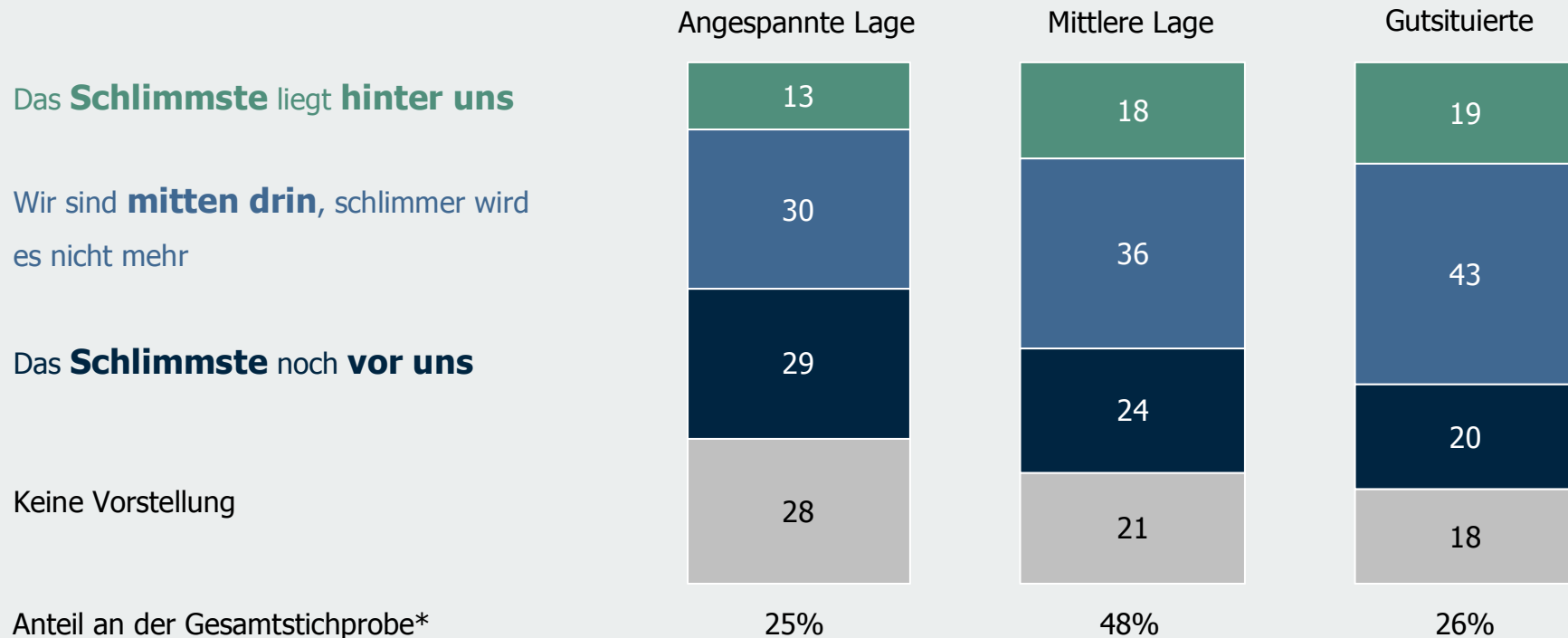
Quelle: Omnibusumfrage im Auftrag des GfK Vereins (Juni 2009, 2.003 Personen, Sept 2.004 Personen, Dez 1.920 Personen)

## Der Optimismus steigt mit höherem Kontostand

- Antwortvorgaben, Angaben in Prozent -

In welchem Stadium der Krise befinden wir uns zur Zeit?

Finanzielle Situation des Haushalts:



Quelle: Omnibusumfrage im Auftrag des GfK Vereins (Dez 1.920 Personen)

\*1% haben keine Angaben zu ihrer finanziellen Situation gemacht

*Auch, wer mit knappen Budgets zu kämpfen hat, ist wieder etwas optimistischer*

- Antwortvorgaben, Angaben in Prozent -

In welchem Stadium der Krise befinden wir uns zur Zeit?

Finanzielle Situation des Haushalts:

Das **Schlimmste** liegt **hinter uns**  
Wir sind **mitten drin**, schlimmer wird  
es nicht mehr

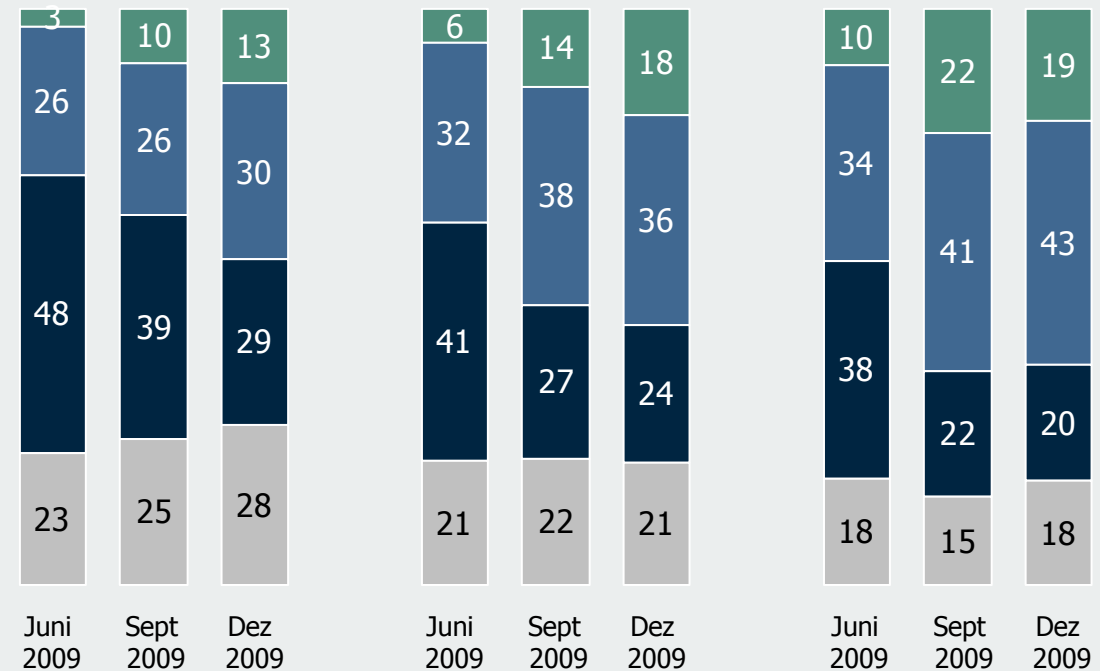
Das **Schlimmste** noch **vor uns**

Keine Vorstellung

Angespannte Lage

Mittlere Lage

Gutsituierte



Quelle: Omnibusumfrage im Auftrag des GfK Vereins (Juni 2009, 2.003 Personen, Sept 2.004 Personen, Dez 1.920 Personen)