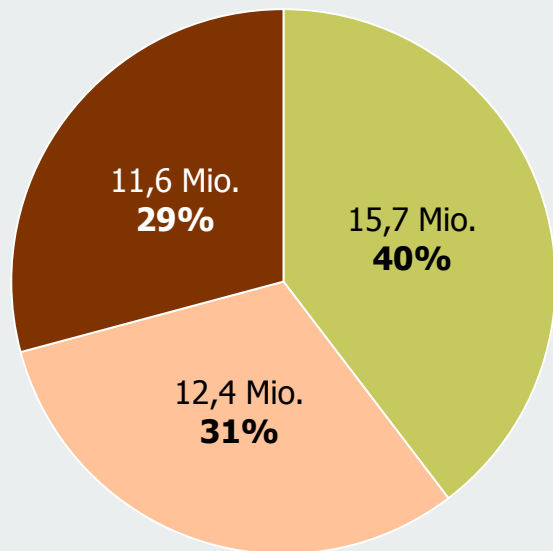


Haushalte mit Kindern sind in der Minderheit –

Haushalte mit einem Haushaltsvorstand 60 Jahre und älter machen bereits ein Drittel aus

Haushaltstypen in Deutschland

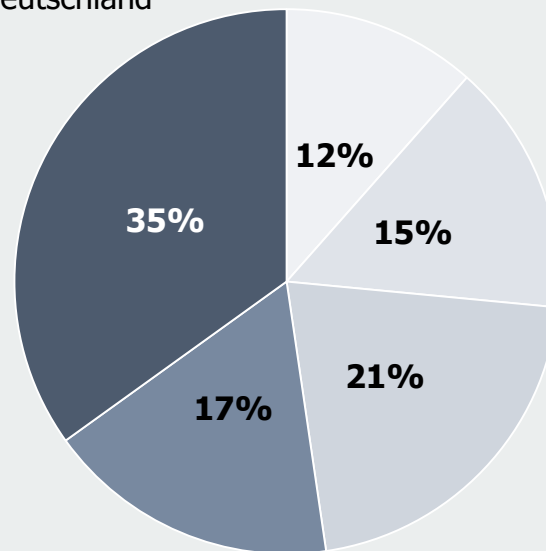


- Singlehaushalte
- Mehrpersonenhaushalte ohne Kinder
- Mehrpersonenhaushalte mit Kindern

Grundgesamtheit: 39,7 Mio. Haushalte in Deutschland

Altersstruktur der Haushalte in Deutschland

- Anzahl in Mio. und in % -



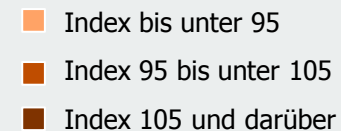
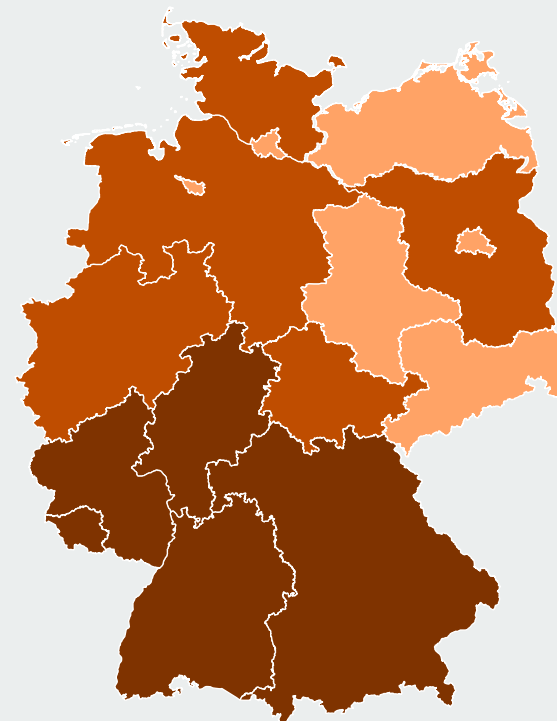
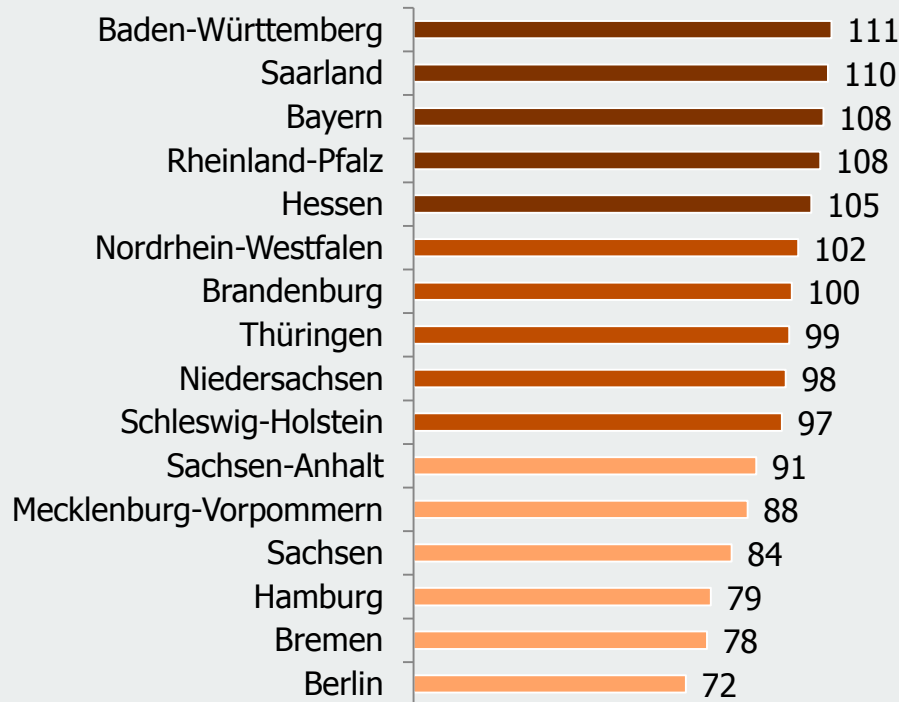
Alter des Haushaltsvorstands

- bis unter 30 Jahre
- 30 bis unter 40 Jahre
- 40 bis unter 50 Jahre
- 50 bis unter 60 Jahre
- 60 Jahre und älter

Haushalte mit Kindern sind etwas stärker im Süden vertreten

Mehrpersonen-Haushalte mit Kindern nach Bundesländern

- Index=100, bezogen auf den Bundesdurchschnitt -



Grundgesamtheit: 39,7 Mio. Haushalte in Deutschland

Haushalte mit Kindern siedeln sich eher im ländlichen Raum an

Mehrpersonen-Haushalte mit Kindern nach Kreisen, Top 10

- Index=100, bezogen auf den Bundesdurchschnitt -

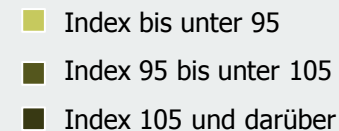
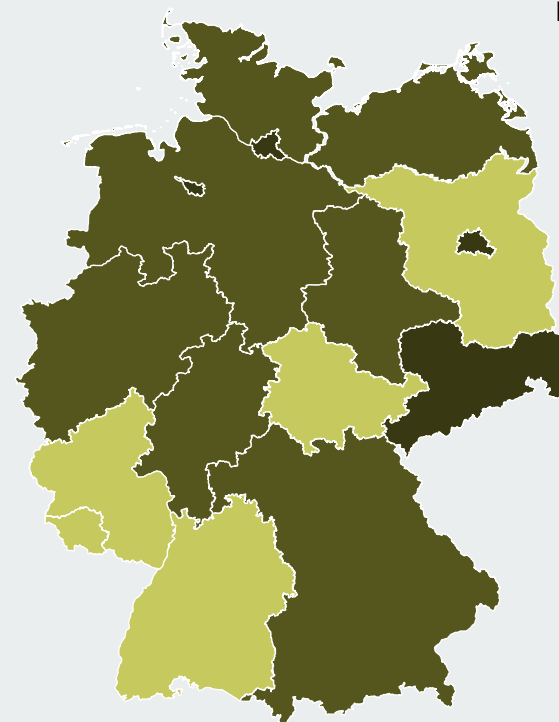
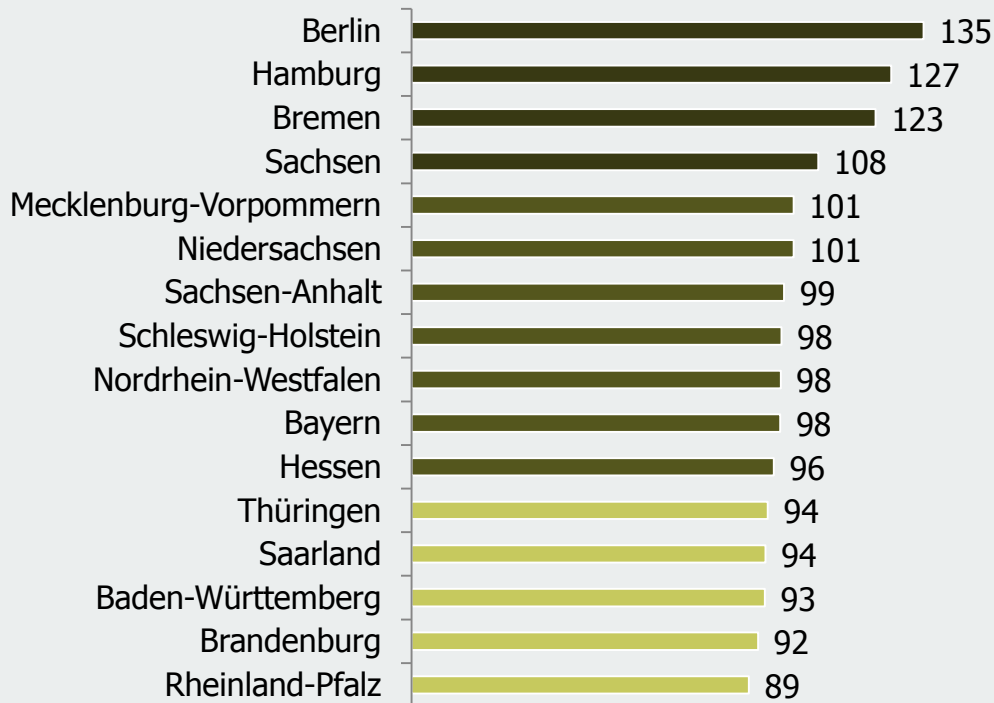
| Rang von 412 Kreisen | Stadt- oder Landkreis | Mehrpersonen-Haushalte mit Kindern % | Mehrpersonen-Haushalte mit Kindern Index |
|----------------------|-----------------------|--------------------------------------|--|
| 1 | LK Landshut | 42,3 | 145 |
| 2 | LK Kelheim | 42,1 | 144 |
| 3 | LK Straubing-Bogen | 41,7 | 143 |
| 4 | LK Cloppenburg | 40,2 | 138 |
| 5 | LK Dingolfing-Landau | 40,0 | 137 |
| 6 | LK Rottal-Inn | 39,7 | 136 |
| 7 | LK Freyung-Grafenau | 39,2 | 134 |
| 8 | LK Passau | 38,8 | 133 |
| 9 | LK Deggendorf | 38,5 | 132 |
| 10 | LK Miltenberg | 38,4 | 132 |

Grundgesamtheit: 39,7 Mio. Haushalte in Deutschland in 412 Kreisen

Überproportional viele Single-Haushalte bevorzugen das Leben in den Stadtstaaten

Single-Haushalte nach Bundesländern

- Index=100, bezogen auf den Bundesdurchschnitt -



Grundgesamtheit: 39,7 Mio. Haushalte in Deutschland

Single-Haushalte sind auffallend häufig in Universitätsstädten zu finden

Single-Haushalte nach Kreisen, Top 10

- Index=100, bezogen auf den Bundesdurchschnitt -

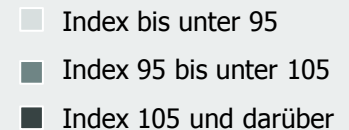
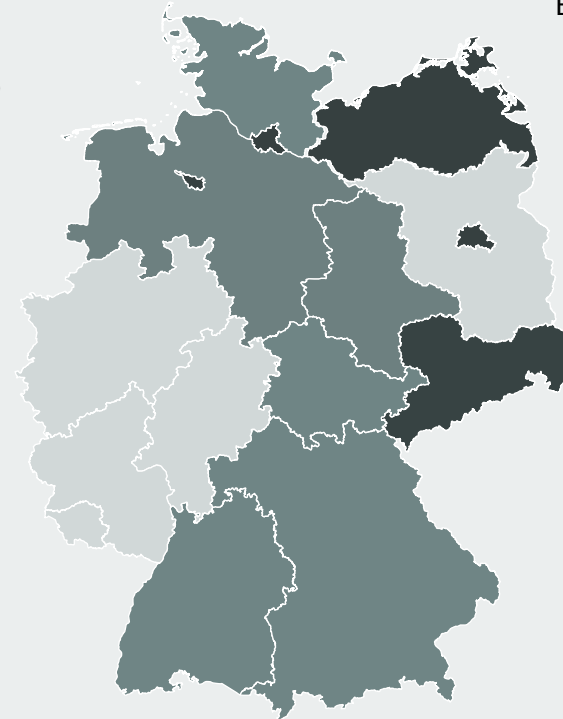
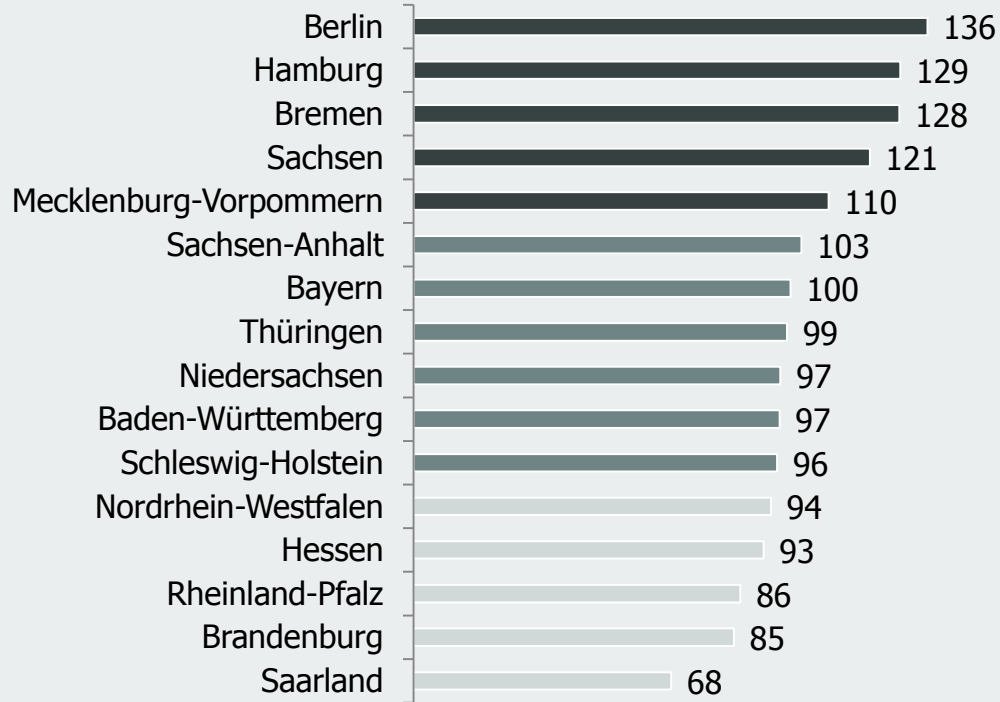
| Rang von 412 Kreisen | Stadt- oder Landkreis | Single-Haushalte % | Single-Haushalte Index |
|----------------------|-----------------------|--------------------|------------------------|
| 1 | SK Regensburg | 57,0 | 144 |
| 2 | SK Berlin | 53,7 | 135 |
| 3 | SK Würzburg | 53,2 | 134 |
| 4 | SK Braunschweig | 51,9 | 131 |
| 5 | SK München | 51,3 | 130 |
| 6 | SK Osnabrück | 50,8 | 128 |
| 7 | SK Hamburg | 50,3 | 127 |
| 8 | SK Leipzig | 50,2 | 127 |
| 9 | SK Rostock | 49,7 | 126 |
| 10 | SK Kiel | 49,4 | 125 |

Grundgesamtheit: 39,7 Mio. Haushalte in Deutschland in 412 Kreisen

Besonders in den Großstädten Hamburg, Berlin und Bremen leben überdurchschnittlich viele „jüngere“ Haushalte

Haushalte mit Haushaltsvorstand bis unter 30 Jahre nach Bundesländern

- Index=100, bezogen auf den Bundesdurchschnitt -



Grundgesamtheit: 39,7 Mio. Haushalte in Deutschland

Jüngere Haushalte sind besonders in Universitätsstädten anzutreffen

Haushalte mit Haushaltsvorstand bis unter 30 Jahre nach Kreisen, Top 10

- Index=100, bezogen auf den Bundesdurchschnitt -

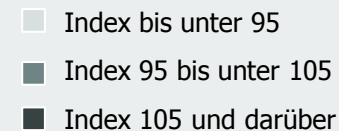
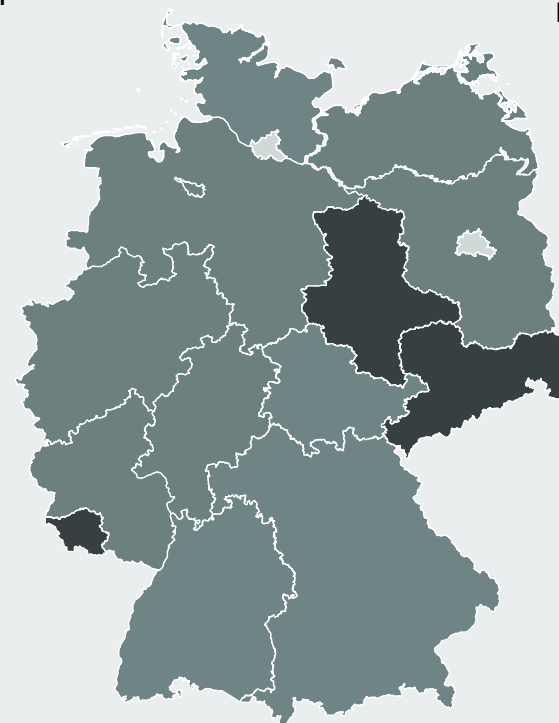
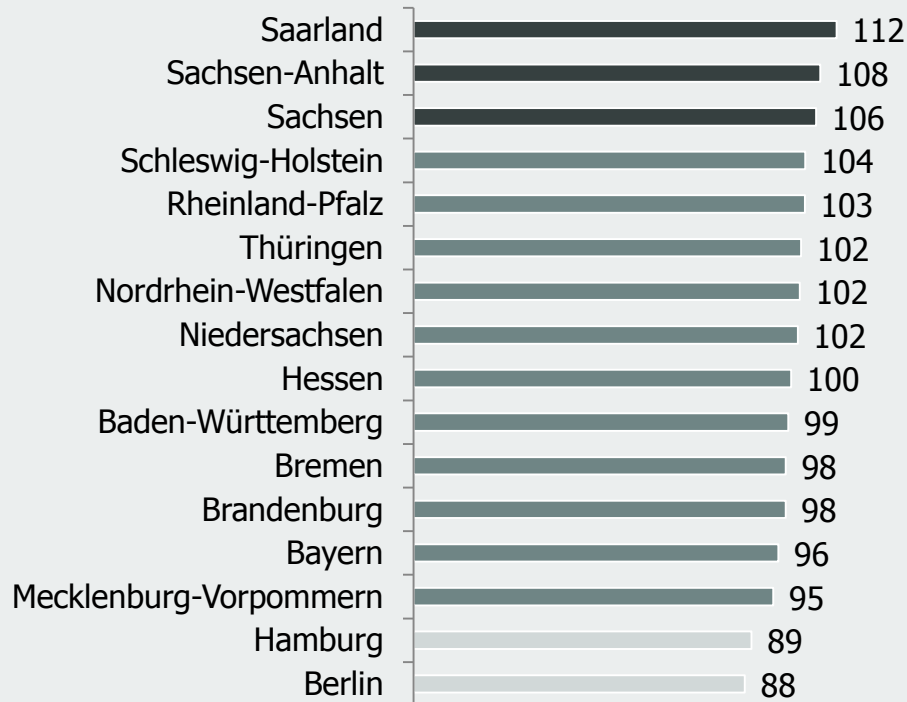
| Rang von 412 Kreisen | Stadt- oder Landkreis | Haushalte mit Haushaltsvorstand bis unter 30 Jahre % | Haushalte mit Haushaltsvorstand bis unter 30 Jahre Index |
|----------------------|-------------------------|--|--|
| 1 | SK Greifswald | 21,6 | 188 |
| 2 | SK Leipzig | 20,2 | 175 |
| 3 | SK Dresden | 19,8 | 172 |
| 4 | SK Heidelberg | 19,1 | 166 |
| 5 | SK Jena | 18,6 | 161 |
| 6 | SK Würzburg | 18,6 | 161 |
| 7 | SK Kiel | 18,2 | 158 |
| 8 | SK Flensburg | 18,2 | 158 |
| 9 | SK Freiburg im Breisgau | 17,7 | 154 |
| 10 | LK Göttingen | 17,4 | 151 |

Grundgesamtheit: 39,7 Mio. Haushalte in Deutschland in 412 Kreisen

Viele ältere Haushalte leben in den neuen Bundesländern und im Saarland

Haushalte mit Haushaltsvorstand 60 Jahre und älter nach Bundesländern

- Index=100, bezogen auf den Bundesdurchschnitt -



Grundgesamtheit: 39,7 Mio. Haushalte in Deutschland

Ältere Haushalte sind überdurchschnittlich häufig in den neuen Bundesländern und nahe der ehemaligen innerdeutschen Grenze zu finden

Haushalte mit Haushaltsvorstand 60 Jahre und älter nach Kreisen, Top 10

- Index=100, bezogen auf den Bundesdurchschnitt -

| Rang von 412 Kreisen | Stadt- oder Landkreis | Haushalte mit Haushaltsvorstand 60 Jahre und älter % | Haushalte mit Haushaltsvorstand 60 Jahre und älter Index |
|----------------------|-------------------------------|--|--|
| 1 | LK Wunsiedel i.Fichtelgebirge | 44,3 | 127 |
| 2 | SK Baden-Baden | 43,3 | 124 |
| 3 | SK Hof | 42,9 | 123 |
| 4 | LK Hof | 42,8 | 123 |
| 5 | LK Lüchow-Dannenberg | 42,2 | 121 |
| 6 | SK Dessau-Roßlau | 42,1 | 121 |
| 7 | SK Chemnitz | 41,9 | 120 |
| 8 | LK Osterode am Harz | 41,8 | 120 |
| 9 | SK Wilhelmshaven | 41,7 | 120 |
| 10 | SK Pirmasens | 41,5 | 119 |

Grundgesamtheit: 39,7 Mio. Haushalte in Deutschland in 412 Kreisen