












*In punkto Sorgenvielfalt stehen Deutschland und Frankreich zusammen an der Spitze in Europa.*

- freie Antworten; in % gerundet;  
Mehrfachnennungen möglich -

2012											
Arbeitslosigkeit	34	63	49	50	22	29	21	16	11	79	29
Preis-/Kaufkraftentwicklung	26	34	26	18	14	7	22	30	7	2	1
Wirtschaftliche Stabilität	24	12	5	30	15	22	17	4	17	29	8
Renten/Altersversorgung/	13	8	19	7	17	3	13	14	3	2	4
Gesundheitswesen	11	5	24	7	5	13	4	10	14	4	5
Wohnungsproblem/Mieten	1	19	2	0	2	7	4	19	3	2	2
Politik/Regierung	13	7	13	10	16	9	18	4	9	5	1
Bildungspolitik	12	9	4	3	10	7	3	9	7	3	5
Kriminalität	7	10	1	12	5	12	6	3	12	2	1
Jugendarbeitslosigkeit	4	6	9	11	6	5	1	4	0	2	14
	Deutschland	Frankreich	Polen	Italien	Österreich	Großbritannien	Belgien	Russland	Niederlande	Spanien	Schweden
Ø Anzahl Sorgen	2,6	2,6	2,3	2,0	2,0	2,0	1,9	1,8	1,6	1,5	1,1

Quelle: GfK Verein „Challenges of Europe“ 2012, (13.355 Befragte).

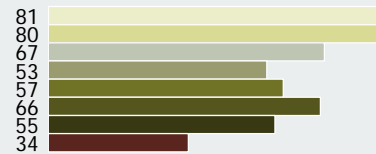
[www.gfk-compact.com](http://www.gfk-compact.com)

## Nur noch ein Drittel der Deutschen sorgen sich stark um den Arbeitsmarkt.

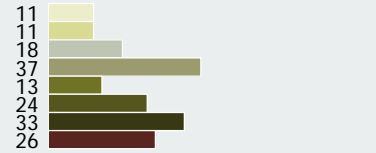
... % der Befragten nannten als dringendste Aufgaben, die in Deutschland zu lösen sind

- freie Antworten; in % gerundet;  
Mehrfachnennungen möglich -

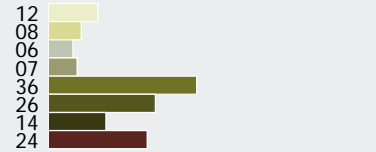
Arbeitslosigkeit




Preis-/  
Kaufkraftentwicklung



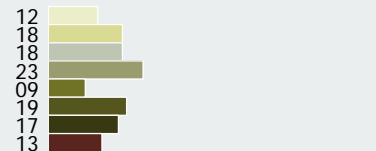
Wirtschaftliche Stabilität



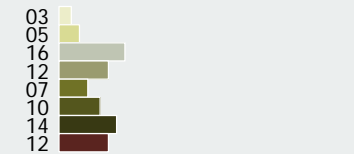
Politik/Regierung



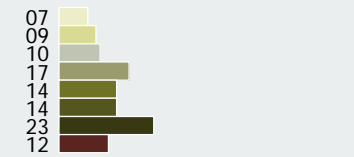
Renten/  
Altersversorgung



Umweltschutz



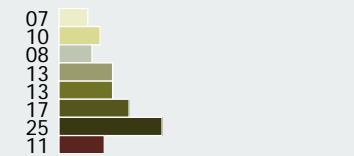
Bildungspolitik



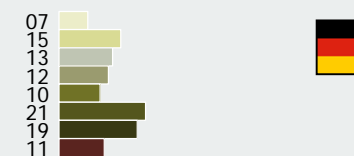
Armut



Soziale Sicherung



Gesundheitswesen



Basis 2012: 2.087 Befragte

2005 2006 2007 2008 2009 2010 2011 2012


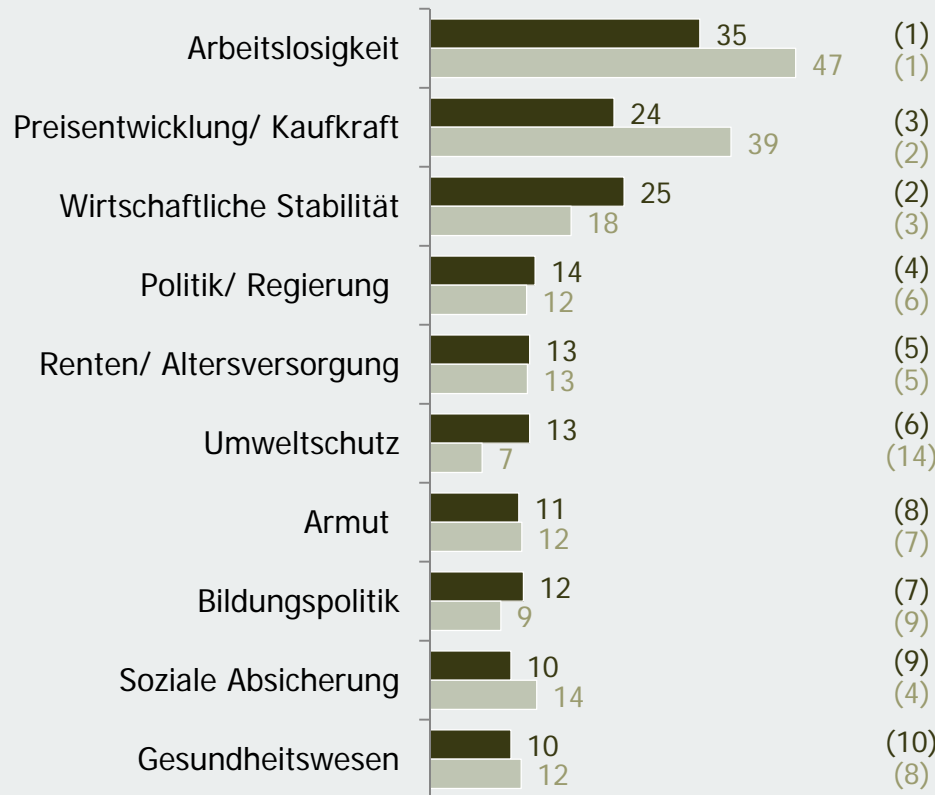
Quelle: GfK Verein „Challenges of Europe“ 2012, (2.087 Befragte in Deutschland).

[www.gfk-compact.com](http://www.gfk-compact.com)

## Gespaltene Sorgenwelt in Ost und West.

... % der Befragten nannten als dringendste Aufgaben, die in Deutschland zu lösen sind  
(in Klammern jeweiliger Platz im „Sorgenranking“)

- freie Antworten; in % gerundet;  
Mehrfachnennungen möglich -



Ø Anzahl an Sorgen

West	2,6
Ost	2,8

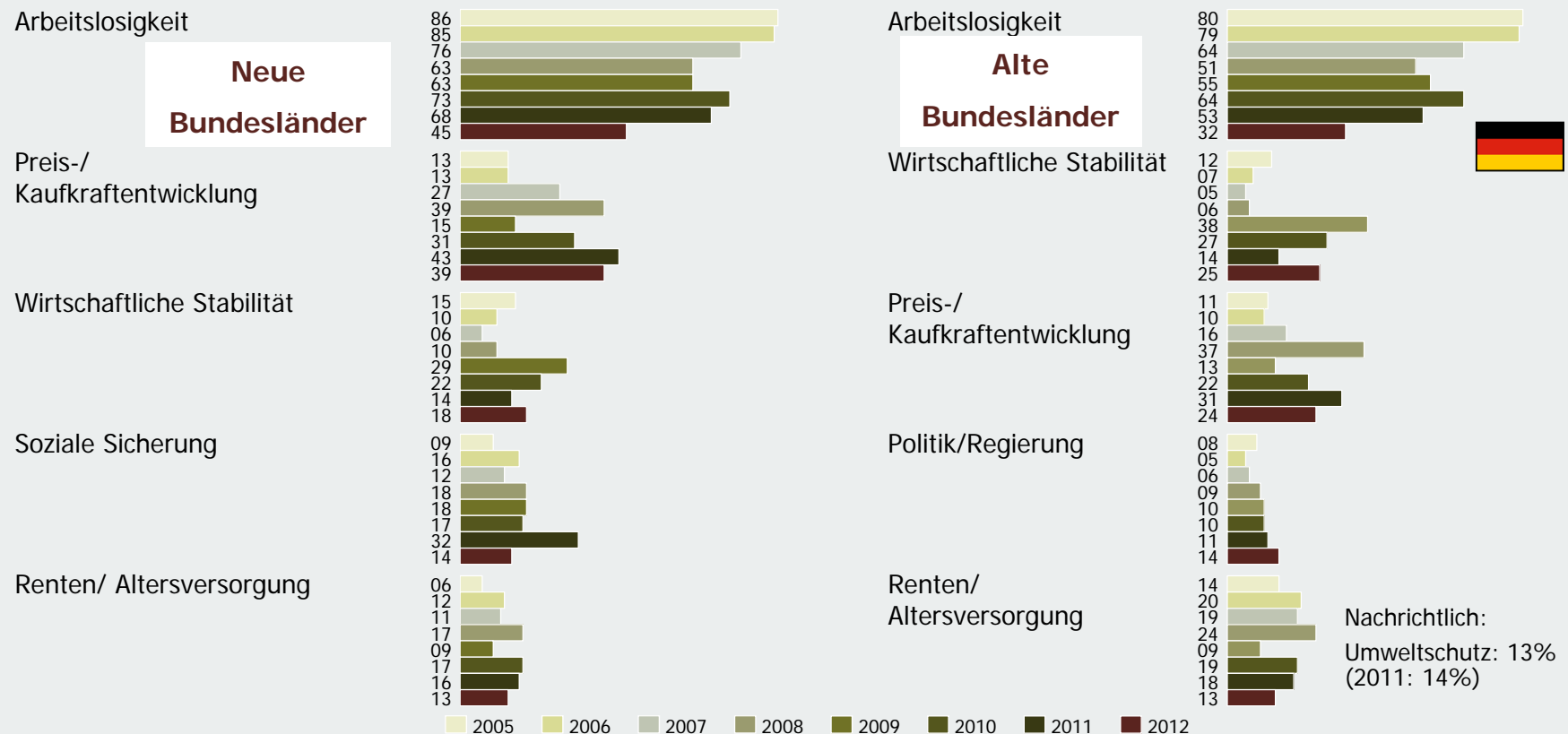
*Die Sorge um den Arbeitsmarkt belegt in Ost und West den ersten Platz, ist aber im Osten deutlich stärker ausgeprägt.*

... % der Befragten nannten als dringendste Aufgaben, die in Deutschland zu lösen sind

- freie Antworten; in % gerundet;  
Mehrfachnennungen möglich -

**Neue Bundesländer**

**Alte Bundesländer**



Nachrichtlich:  
Umweltschutz: 13%  
(2011: 14%)

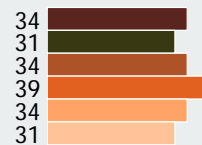
Quelle: GfK Verein „Challenges of Europe“ 2005-2012, (jeweils rund 2.000 Befragte in Deutschland, davon ca. 1700 in West- und ca. 300 in Ostdeutschland).

## Die mittleren sozialen Schichten zeigen sich beim Thema Arbeitslosigkeit besonders sensibel.

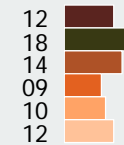
... % der Befragten nannten als dringendste Aufgaben, die in Deutschland zu lösen sind

- freie Antworten; in % gerundet;  
Mehrfachnennungen möglich -

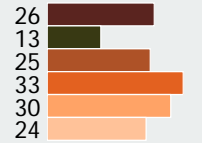
Arbeitslosigkeit



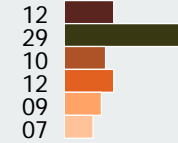
Umweltschutz



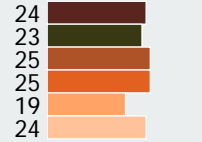
Preis-/  
Kaufkraftentwicklung



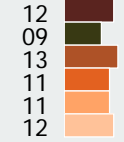
Bildungspolitik



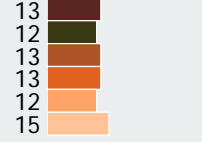
Wirtschaftliche Stabilität



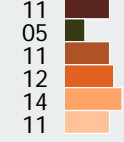
Armut



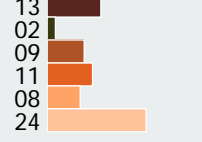
Politik/Regierung



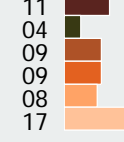
Soziale Sicherung



Renten/ Altersversorgung



Gesundheitswesen



Gesamt
  Studierende/in Ausbildung Befindliche
  Gehobene soziale Schichten
  Mittlere soziale Schichten
  Einfache Lebenslage
  Ältere Männer und Frauen im Ruhestand

Quelle: GfK Verein „Challenges of Europe“ 2012, (2.087 Befragte in Deutschland).

[www.gfk-compact.com](http://www.gfk-compact.com)